



Skýringar neysluvatnslagna í kjallara

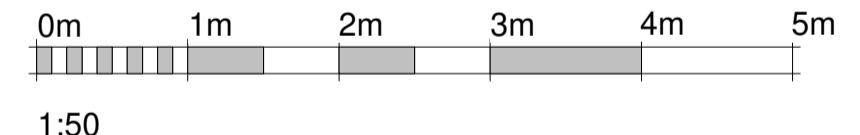
- Almennar skýringar, sjá teikningu P000.
- Kerfismynd hitakerfis, sjá teikningar P901.
- Minnstu neysluvatnslagnir séu DN12
- Við handlaugar skal setja hitastýrða blöndunarloka á heitt neysluvatn. Stilla á 43°C.

DN-mál eru lágmarks innanmál lagna.
 — Kalt neysluvatn
 - - - Heitt neysluvatn
 - - - - Uppblandað vatn fyrir heitan pott

SL- nn Strengloki.
 IG Lagnir í ídráttarröri í gólfplötu.
 IV í vegg / stökk / í veggrauf.
 UL Undir lofti.
 GV Garðvatn með frostsæmingu

Þegar lagnir eru lagðar í plötur skal það gert undir stjórn pipulagningameistara til að tryggja að endar upp úr plötu verði á réttum stöðum. Loka og ganga skal frá endum skv. forsoðn pipulagningameistara

Einangra skal flestar lagnir í kjallara. Einangrun skal búið samfelldri rakvörn yst sem nær yfir tengistykki og upphengi.



A	Verkteikning	SG	27.06.2022
Útg.	Breyting	Hönnuður	Dags.

Verkteikning

Strendingur ehf.
 verkfræðipjónusta

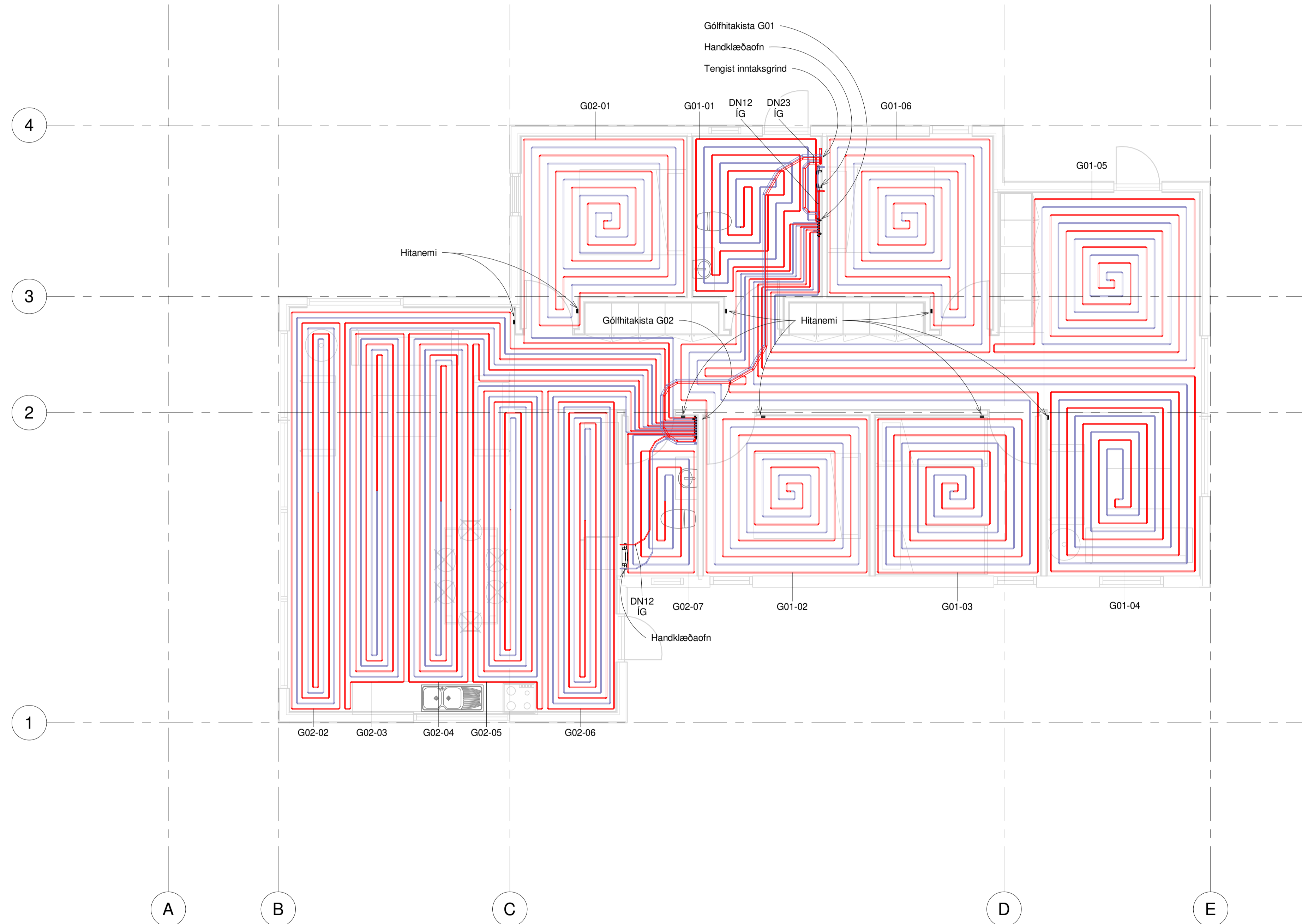
Dalshraun 1
 220 Hafnarfjörður
 Sími: 575-5640
 www.strendingur.is
 strendingur@strendingur.is

Í samræmi við aðalupplýtt frá: Strendingur ehf.
 Dagsetning og útgáfa aðalupplýttar: 19.05.2022 Útgáfa C
 Hönnuður: Sigurður Guðmundsson, kt. 191063-7599

Hönnunarstjóri: Jóhann Magnús Kristinsson kt. 060662-5689

Hlíðarhólsbraut 6
 Grímsnes- og Grafingsneshreppur
 Neysluvatn - Grunnmynd 1. hæð

Teiknað / Hannað:	Dags:
KHÁ/SG	27. júní 2022
Kvarði:	Nr. teikningar:
1 : 50	A P211 A1



Almennar skýringar

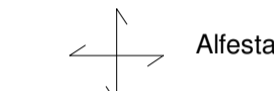
- Almennar skýringar við hitakerfi, sjá teikningu P000.
- Kerfismynd hitakerfis, sjá teikningar frá P901.
- Minnstu hitalagnir séu DN10.

DN-mál eru lágmarks innanmál lagna.
 — Framrás (túr) hitalagna
 — Bakrás (retúr) hitalagna
 — Ofnar - Sjá nánar ofnaskrá

Þegar lagnir eru lagðar í plötur skal það gert undir stjórn pípuþingameistar til að tryggja að endar upp úr plötu verði á réttum stöðum miðað við endanlega valda ofna og staðsetningar þeirra. Loka og ganga skal frá endum skv. forsoðn pípuþingameistara. **Stærðir lagna DN10**


HK - NNN eru hitakistur þar sem NNN vísar til númers íbúðar.

ÍG: Lagnir frá kistum að ofnum eru „rör í rör“ lagðar í steyptar plötur.



Gólfhitaslaufa		
Slauða:	Lengd [m]:	c/c:
G01-01	39	150
G01-02	75	150
G01-03	86	150
G01-04	89	150
G01-05	87	150
G01-06	82	150
G02-01	77	150
G02-02	92	100
G02-03	97	100
G02-04	90	100
G02-05	89	100
G02-06	88	100
G02-07	26	150

1017



1:50

A	Verkteikning	SG	27.06.2022
Útg.	Breyting	Hönnuður	Dags.

Verkteikning

Strendingur ehf.
 verkfræðisjónusta
 Dalshraun 1
 220 Hafnarfjörður
 Sími: 575-5640
 www.strendingur.is
 strendingur@strendingur.is

Í samræmi við aðalupplýtt frá: Strendingur ehf.
 Dagssetning og útgáfa aðalupplýtt frá: 19.052022 Útgáfa C
 Hönnuður: Sigurður Guðmundsson, kt. 191063-7599

Hönnunarstjóri: Jóhann Magnús Kristinsson kt. 060662-5689

Hlíðarhólsbraut 6
 Grímsnes- og Grafingsneshreppur
 Hitalögn - Grunnmynd 1. hæð

Teiknað / Hannað:	Dags:
KHÁ/SG	27. júní 2022
Kvarði:	Nr. teikningar:
1 : 50	A P311
	Stærð:
	A1



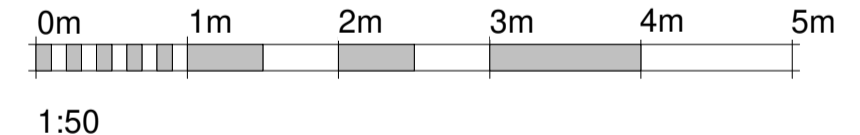
Almennar skýringar

- Almennar skýringar, sjá teikningu P000.

- Frárennisslaginir skólpi
- - - Regnvatnslaginir
- - - - Affall hitaveitu

- Lögn frá 1 stk. EV er DN 50
- Lögn frá 1 stk. HL er DN 40
- Lögn frá 1 stk. UPV er DN 40
- Lögn frá 1 stk. PV er DN 50
- Lögn frá 1 stk. VS er DN 100
- Lögn frá 1 stk. SB er DN 50
- Lögn frá 1 stk. GN-R er DN 50

PN Þakniðurfall - Frágangur skv. teikningu arkitekta
 SN Svataniðurfall - Frágangur skv. teikningu arkitekta
 UL undir lofti



A	Verkteikning	SG	27.06.2022
Útg.	Breyting	Hönnuður	Dags.

Verkteikning

Strendingur ehf.
 verkfræðisjónusta

Dalshraun 1
 220 Hafnarfjörður
 Sími: 575-5640
 www.strendingur.is
 strendingur@strendingur.is

Í samræmi við aðaluppdrátt frá: Strendingur ehf.
 Dagsetning og útgáfa aðaluppdráttar: 19.052022 Útgáfa C
 Hönnuður: Sigurður Guðmundsson, kt. 191063-7599

Hönnunarstjóri: Jóhann Magnús Kristinsson kt. 060662-5689

Hlíðarhólsbraut 6
 Grímsnes- og Grafingsneshreppur
 Frárennslí - Grunnmynd 1. hæð

Teiknað / Hannað:	Dags:
KHÁ/SG	27. júní 2022
Kvarði:	Nr. teikningar:
1 : 50	A P111
	Stærð:
	A1



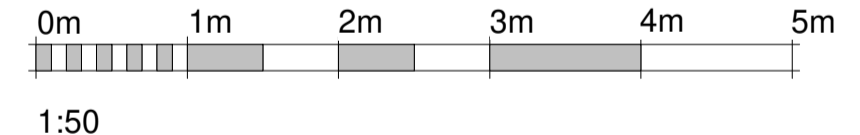
Almennar skýringar

- Almennar skýringar, sjá teikningu P000.

- Frárennisslagirnir skólþ
- - - Regnvatnslagirnir
- - - - Affall hitaveitu

- Lögn frá 1 stk. EV er DN 50
- Lögn frá 1 stk. HL er DN 40
- Lögn frá 1 stk. UPV er DN 40
- Lögn frá 1 stk. PV er DN 50
- Lögn frá 1 stk. VS er DN 100
- Lögn frá 1 stk. SB er DN 50
- Lögn frá 1 stk. GN-R er DN 50

PN Þakniðurfall - Frágangur skv. teikningu arkitekta
 SN Svataniðurfall - Frágangur skv. teikningu arkitekta
 UL undir lofti



A	Verkteikning	SG	27.06.2022
Útg.	Breyting	Hönnuður	Dags.

Verkteikning

Strendingur ehf.
 verkfræðisjónusta

Dalshraun 1
 220 Hafnarfjörður
 Sími: 575-5640
 www.strendingur.is
 strendingur@strendingur.is

Í samræmi við aðaluppdrátt frá: Strendingur ehf.
 Dagsetning og útgáfa aðaluppdráttar: 19.052022 Útgáfa C
 Hönnuður: Sigurður Guðmundsson, kt. 191063-7599

Hönnunarstjóri: Jóhann Magnús Kristinsson kt. 060662-5689

Hlíðarhólsbraut 6
 Grímsnes- og Grafingsneshreppur
 Frárennslí - Grunnmynd 1. hæð

Teiknað / Hannað:	Dags:
KHÁ/SG	27. júní 2022
Kvarði:	Nr. teikningar:
1 : 50	A P111 A1