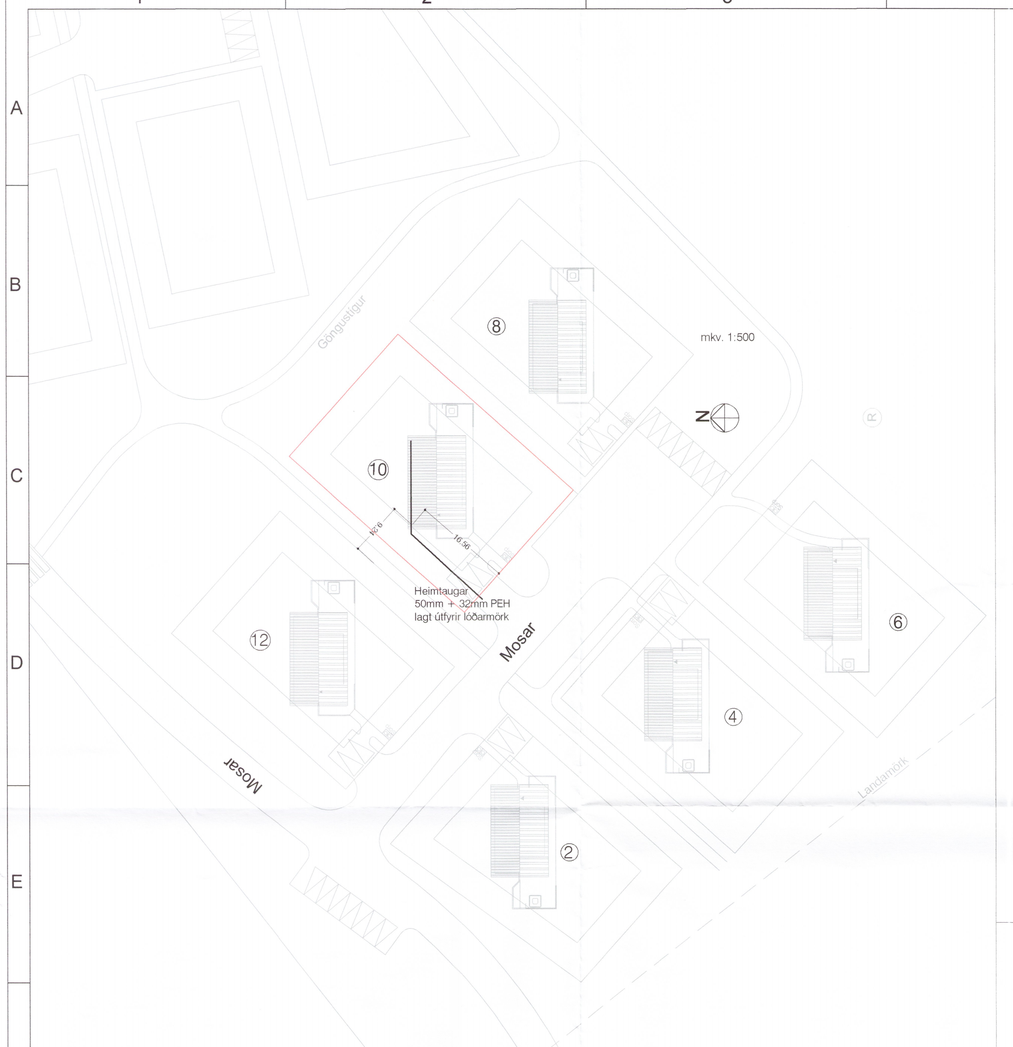

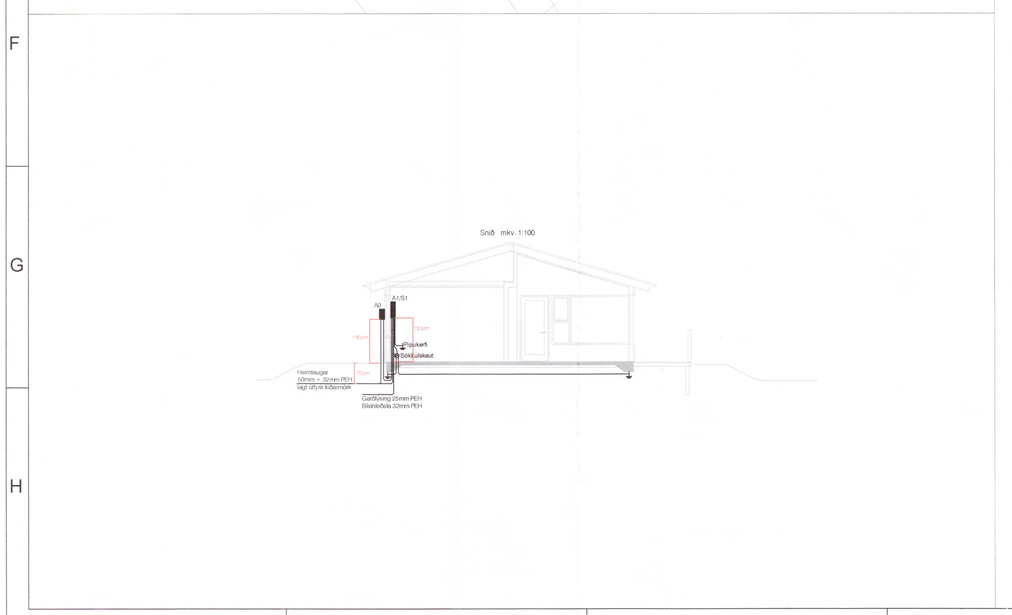

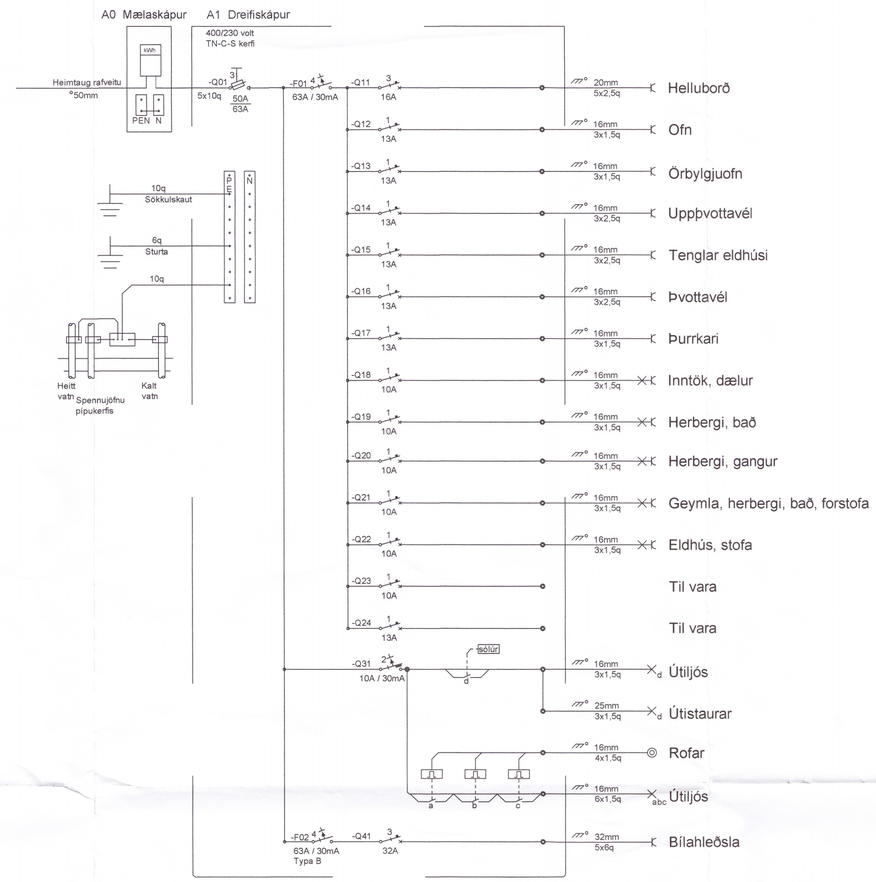

Frágangur sökkulskauts

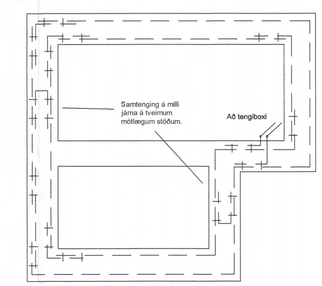

Grunnmynd sökkulveggja

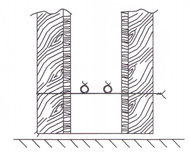

Snið í sökkulvegg

Sýnd eru 2 neðstu steypustyrktarjárn í steypumóti ofan á neðstu mótavirum.

Steyputeinn

Viriás

Samtenging steyputeina

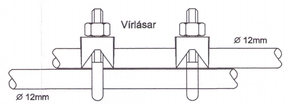

Samtenging steyputeina

Setja skal tvo virlása á hver samskeyti

Tengja skal saman tvö neðstu járnin í sökkulveggjum allan úthringinn og að upptaki í tengibox.
Í raðhús, parhús og hliðstætt hús er leifilegt að tengja sameiginlegan úthring en tengibox og tenging verði við hverja heimtaug.

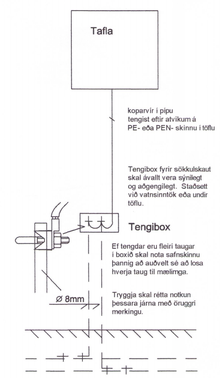

Snið í töfluvegg

Umhverfis- og tæknisvið Uppsveita
Yfirfarið
1. nóv. 2019
Byggingarfulltrúi

Útgáfunúmer og dags. aðaluppdratta
A 31.05.2019

Undirskrift hönnunarstjóra
Yfirfarið samþ.

Breytingar	
1	
2	
Dags	Yfirfarið
	—

Voltorka ehf
kt:410606-1860
voltorka@voltorka.is

Helgi Pálsson
S:898-4476
helgi@voltorka.is

Baldvin Ó. Gunnarsson
S:855-3155
baldvin@voltorka.is

3744-19

Verkefni
Mosar 10 í landi Stórafljóts

Staður
Bláskógarbyggð

Skýring
Afstaða, snið, sökkulsk, töflur

Hönnun,	Baldvin Ó. Gunnarsson
Kt.	261069-4589
Mkv	1:100/1:500
Teikningarnúmer	500-01-02
Teiknað,	Baldvin Ó. Gunnarsson
Útgáfudagsetning,	29.08.2019
Land nr.	Útgáfa A1
Verknúmer	2019-033.5