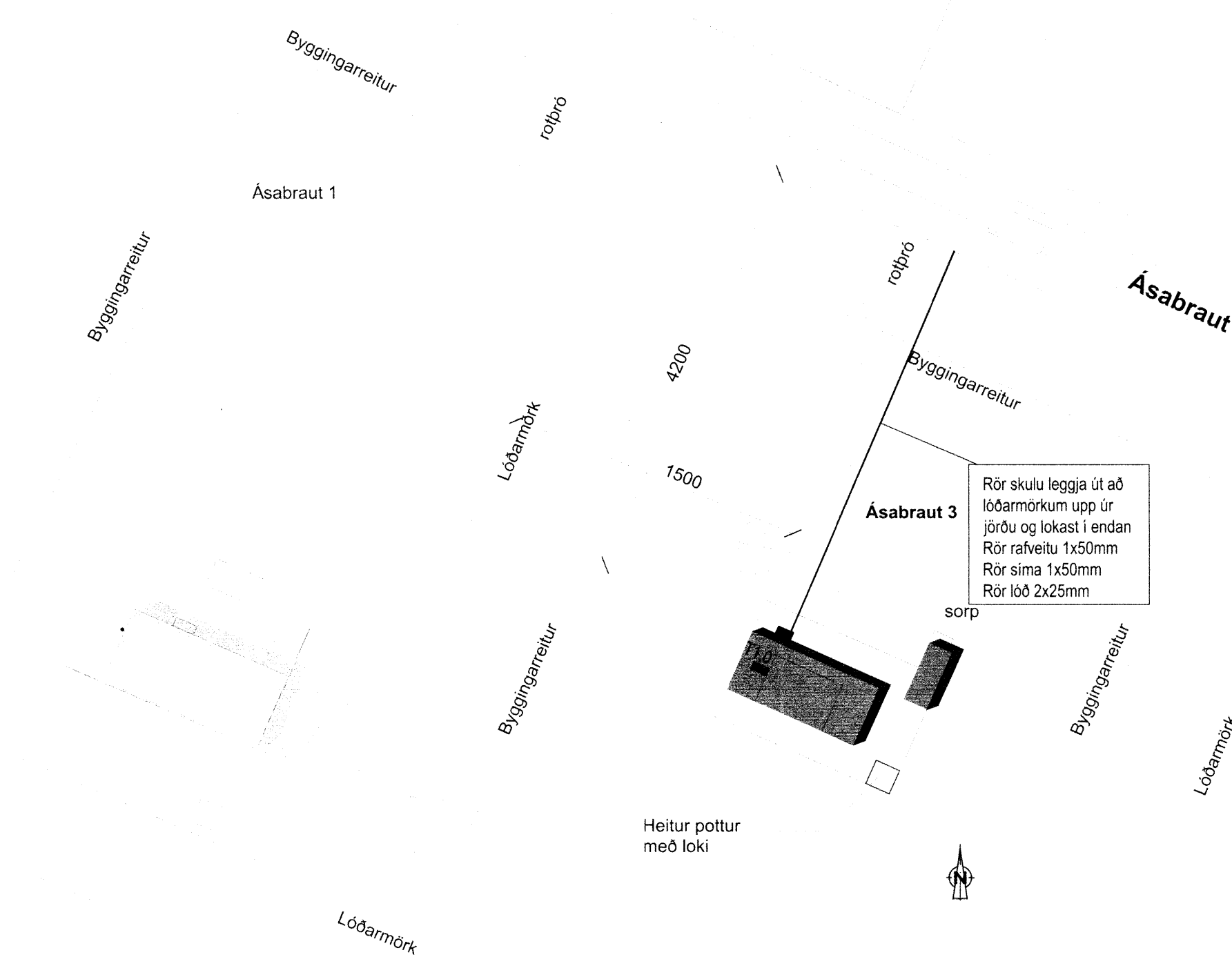
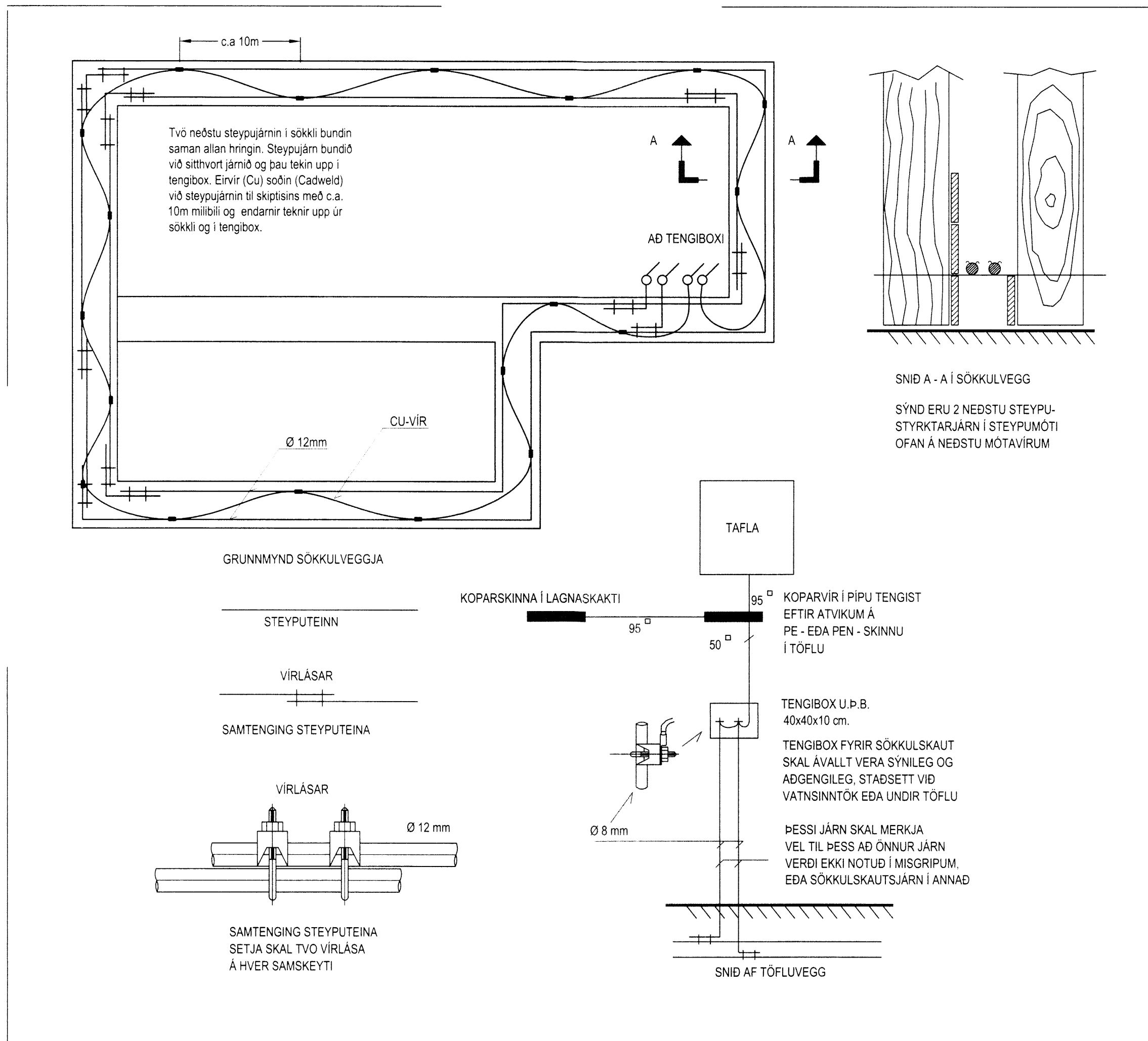


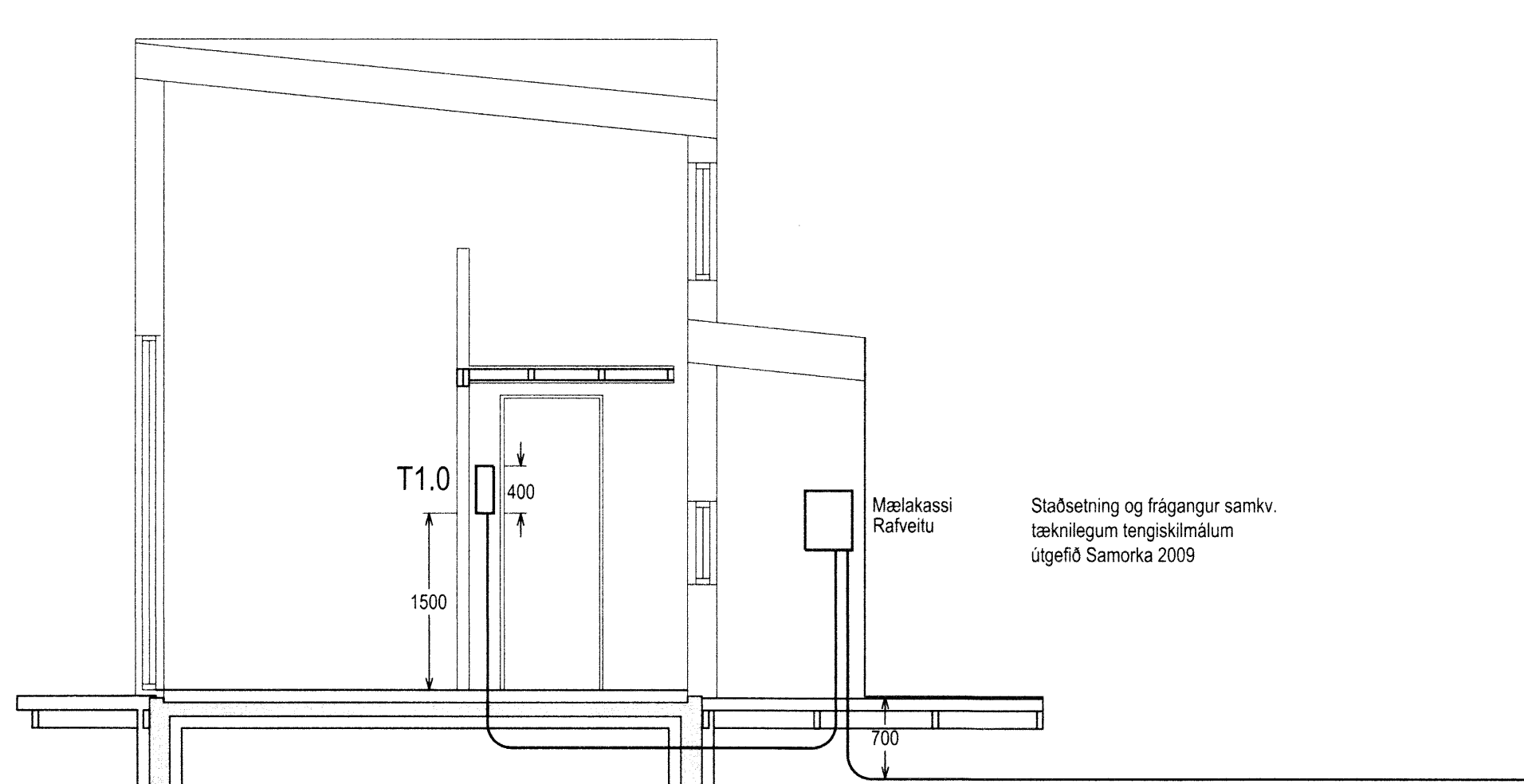
Skýringarmynd sökkulskauts

SKÝRINGAMYNDIR AF SÖKKULSKAUTI
ERU EKKI Í MÆLIKVARÐA

Skipulags- og byggingarfulltrúi
Uppsveita bs.
11. agu. 2014
MÓTTÉKID



Afstöðumynd mkv. 1:500



Sníð 1:50

ALMENNAR SKÝRINGAR:

- Ath. almennar skýringar gilda ekki ef annað kemur fram á teikningum.
- Öll mál eru í millimetrum [mm].
 - Mál eru miðuð við miðja dós í miðja og fullfrágengið gólf, loft eða vegg.
 - Pipur eru 16 mm og lóðregnar 1,5 mm² lóðrættarvör.
 - Strengur er 1,5 mm².
 - Hæð rofa er 1100 mm í miðja dós frá fullfrágengnu gólfi.
 - Hæð tengla fyrir lág- og smáspennu er 200 mm í miðja dós frá fullfrágengnu gólfi.
 - Málstraumur rofa skal vera minnst 10 A og tengla minnst 16 A.
 - Þar sem pipur eru lagðar hlíð við hlíð í steypu, skal bilið milli þeirra vera minnst 30 mm, eða þannig að steypa geta auðveldlega runnið á milli þeirra.
 - Í alla stiga skal setja milliskúrur til aðgreiningar smá- og lágspennulagna.
 - Þettlei ki rafbúnaðar skal vera í samræmi við RER.
 - Öll tákni eru táknað og ber að samræma lagnir að tækjum eftir aðstæðum á staðnum og sérteikningum.
 - Greinar að töflum eru ekki sýndar í öllum tilvikum. Þær eru þá merktar viðkomandi töflu. Dæmi: +T1.2-F2.1.3 er grein "F2.1.3" í töflu "T1.2" (talla nr. 2. á 1. hæð).
 - Til varnar af hárn spennu skal nota rúllun og lekastraumsrofvörn.
 - Frágangur sökkulskauta/sérskauta skal vera í samræmi við kröfur TTS og rafveitu.
 - Jarðbinda skal málmhluta lagna, tækja, lampa, loftæstistokka og rafbúnaðar.
 - Samtengja skal alla hluta rafagnastigal-bakka til að tryggja spennuöfnun.
 - Vatnslagnir fyrir heitt vatn (framrás og bakrás) og kalt vatn, skal jarðbinda samkvæmt kröfum rafveitu og skila mælingum þar um til rafveitu.
 - Raða skal fösom (L1, L2, L3) rétt niður á straumskinnur og greinar þannig að tryggt sé að rétt fassaröð haldist að þjá fasa tækjum og álag milli fasa sé sem jafnast.

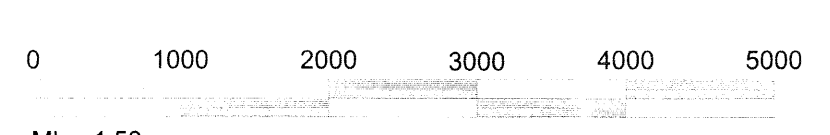
Grunnur 1:100

EFLA
VERKFRÆÐISTOFA
Sími: 412 6000 www.efla.is

Frístundarhús
Ásbraut 3
801 Grímsnes og Grafingshrepp
Rafagnir
Sníð, Afstöðumynd og Sökkulskaut

TEKNI-NÚMÉR	BLAÐSTÆRÐ	HANNAÐ	PEB
5279-001	A1	TEKNAÐ	KRS
xx_3_13_01		YRFARFAR	

DAGS: 11.04.2014
MÆLIKVARÐI: 1:50
ÚTGÁFA: A



T:\801\Asabraut_3\Bakent og frágangur\Almennar teikningar\kv_3_13.dwg