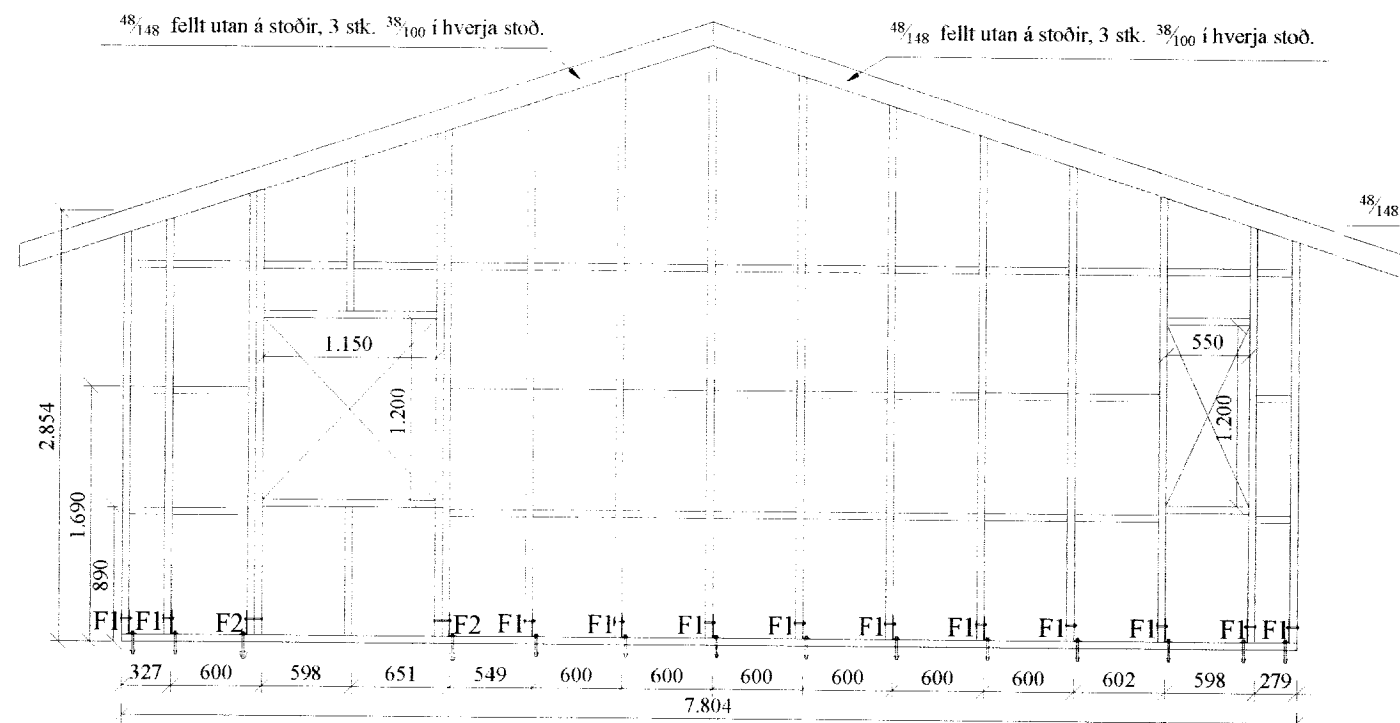
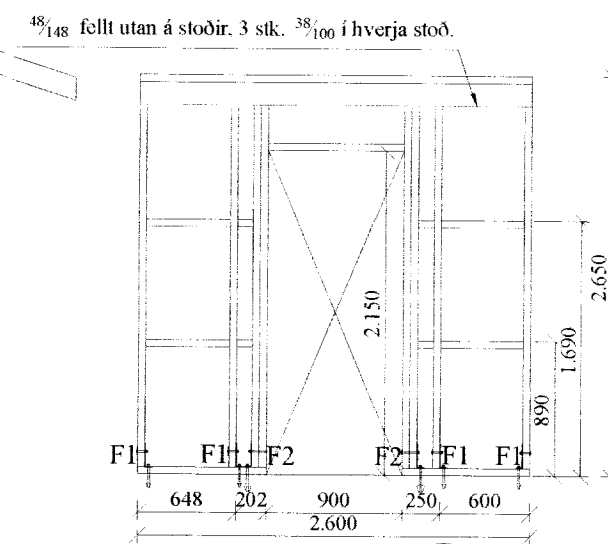


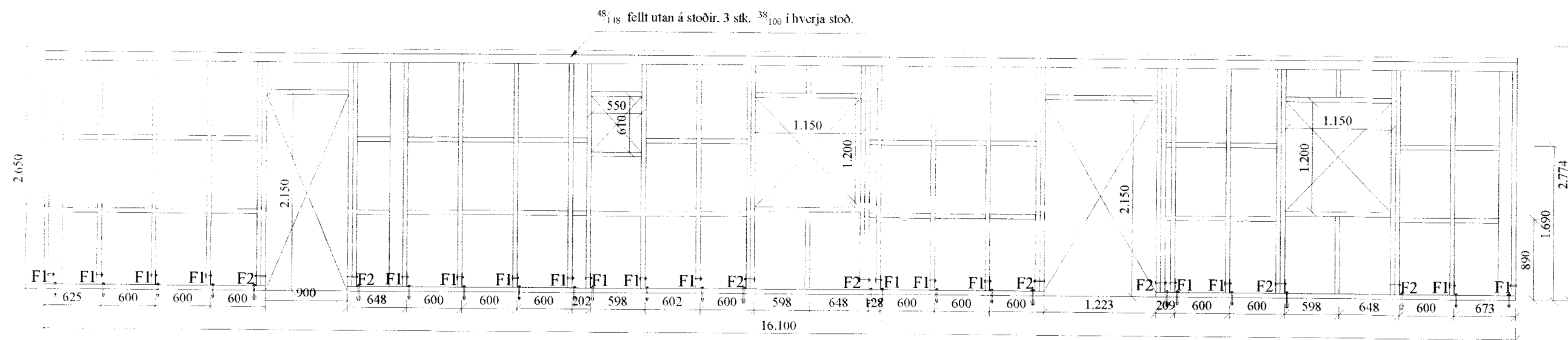
Grind nr. 1




Grind nr. 9



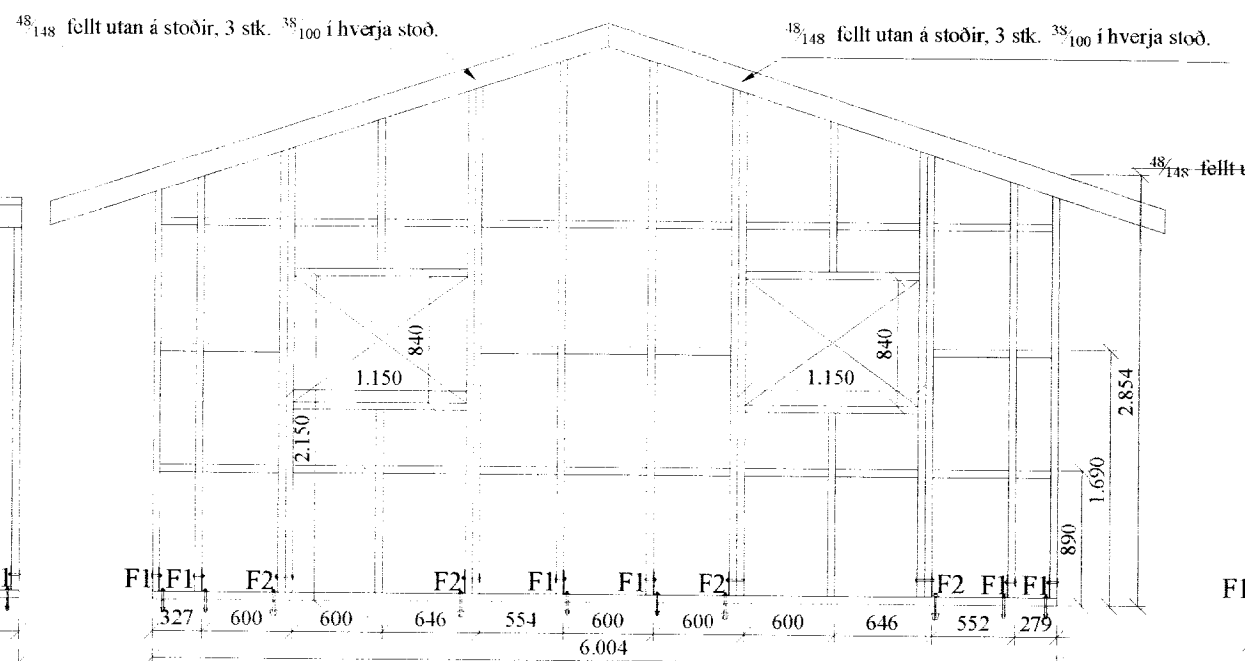
Grind nr. 3



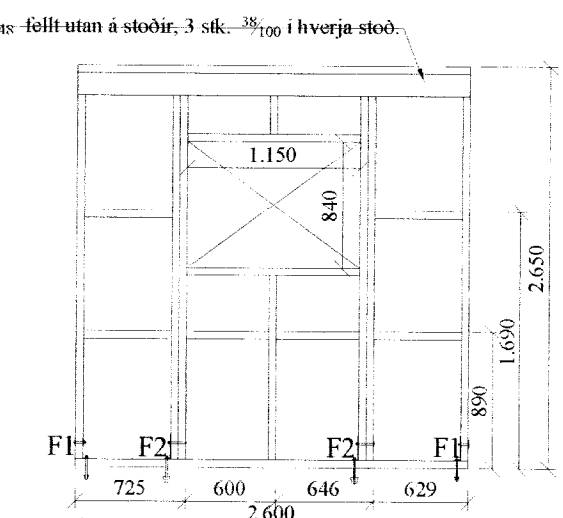
Grind nr. 2



Grind nr. 4



Grind nr. 7



Grind nr. 8

Almennt:

Öll mál skulu staðfest skv. aðalteikningum. Ef eitthvert misræmi er skulu aðalteikningar vera ráðandi. Þó ber að láta hönnuði vita af misræmi. Öll mál eru í millimetrum, nema annað komi fram.

Skýringar - trévirki veggja

Allur viður er K18 eða betri skv. DS413. Allan við utanhúss skal fúaverja. Allur saumur og festingar utanhúss skulu vera heitzinkhúðaðar eða ryðfriar. Allar stoðir og lausholt eru ⁴⁸/₁₄₈ nema annað sé tekið fram. Bil á milli miðjulina stöða skal ekki vera meira en 600 mm. Utan á grind komi 9 mm gufuopinn rakapólinn krossviður (t.d. birkikrossviður). Krossviður festist með ²⁸/₆₅ C150 í rakapólið lim. Þétting (Aerofíl-púlsa eða Illmod þéttiborði) komi undir fótstykki. Festingar á öllum samskeytum:

Saumur ³⁸/₁₀₀ minnst 2x2 stk.skáneglit í kross í hver samskeyti.

Festing á fótstykki

Múrboltar M12 x 180 C600 koma í gegnum fótstykki.

F1

1 stk.vinkill (BMF) 160 x 50 x 3 x 40. M12 bolti gegnum stoð með 2 stk. 48 mm gaddaplötu. M12 x 180 múrbolti, 1 stk./vinkil.

F2

2 stk.vinkill (BMF) 160 x 50 x 3 x 40. M12 bolti gegnum stoð með 2 stk. 48 mm gaddaplötu. M12 x 180 múrbolti, 1 stk./vinkil.

F3, F5 og F6

Sjá sérteikningu.

F4

1 stk.vinkill BMF 105 með styrkingu. Negling 2x6 stk ks ⁴⁰/₄₀ í vinkil.

Öll mál sannreynist á staðnum

Br: Hverju breytt:	Dags:	Kvittun:
Borgarbraut 5 Grimsnes og Grafningshreppi.		Teikn nr: 211
Burðarvirki Grunnmynd, veggjagrinda, festingar		Frumstærð: A2
Dags: 30. maí 2006	Mkv: 1:50	Hann: GBS
Samþ: <i>[Signature]</i>	V.nr: 05 152	Teikn: GHJ

VGS
VERKFRÆÐISTOFA
GUÐJÓNS P. SIGFÚSSONAR EHF.
AUSTURVEGI 42, 2.HÆÐ,
800 SELFOSSI
S: 482 2805, F: 482 3818
NETFANG: VGS@VGS.IS