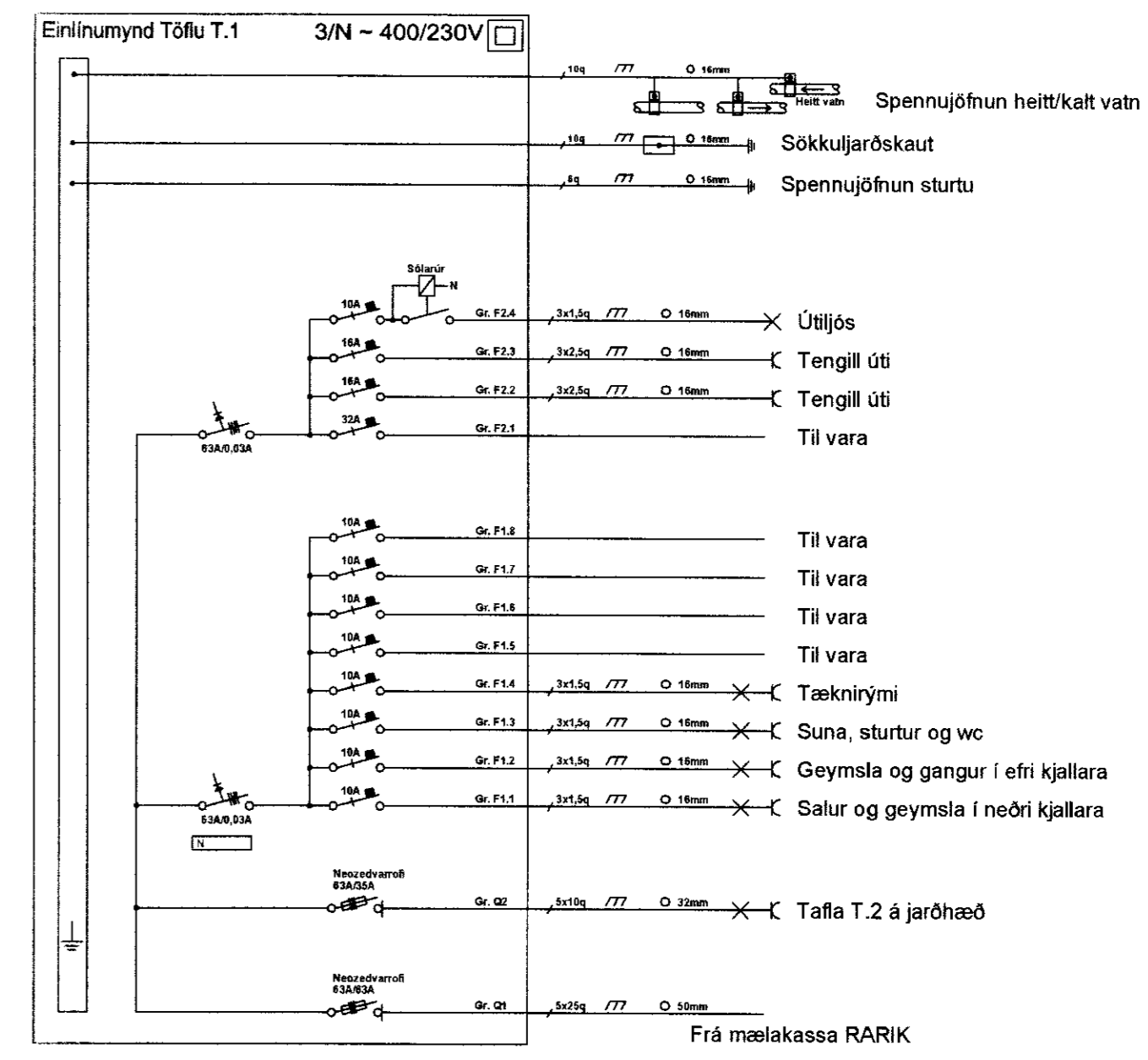
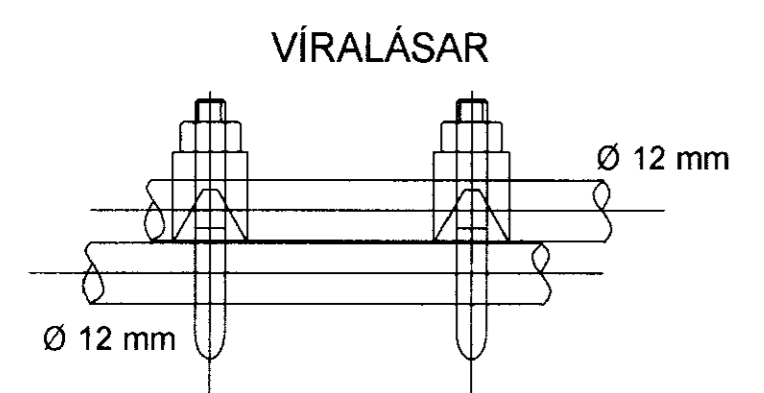


Sniðmynd 1:50

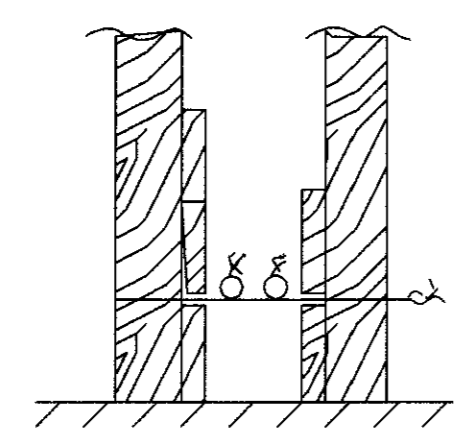


Frágangur sökkuljárðskauts



Samtenging steyputeina. Setja skal tvo vírlása á hver samskeyti

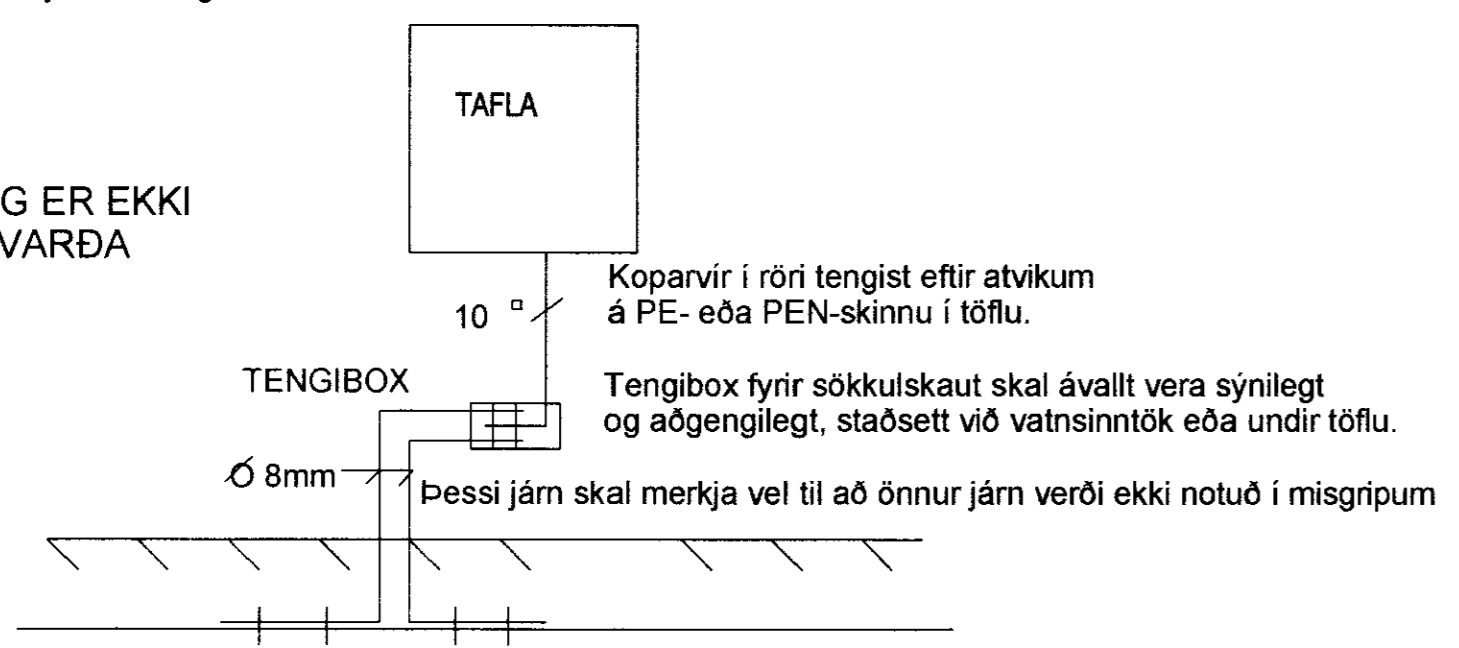
Tengja skal saman tvö neðstu járin í sökkulveggjum allan úthringinn og að upptaki í tengibox. Í raðhús, parhús og hlíðstæð hús er leyfilegt að tengja sameiginlegan úthring en tengibox og tenging verði við hverja heimtaug.



SNIÐ Í SÖKKULVEGG

Sýnd eru 2 neðstu steypustyrktarjám í steypumóti ofan á neðstu mótavirum.

TEIKNING ER EKKI Í MÆLIKVARÐA



SNIÐ AF TÖFLUVEGG

Skýringar

- Lagnir skulu huldar í 16mm plastpípum og ídreginn 3x1,5q vír
- Allar loftnets- og símalagnir skulu huldar í 20mm plastpípum
- Gefinn hæðarmál eru í mm frá fullfrágengnu gólfi í miðja dós
- Hæð rofa sé 1100mm, tenglar við rofa séu í sömu hæð og rofnn
- Hæð tengla sé 200mm, nema í eldhúsi, þvottaherbergi, bað og geymslu, þar sé hún 1100mm
- Öll mál miðast við fullfrágengin gólf
- Sjálfvör skulu hafa minnst 10 KA rofgetu og hafa útleysikenniliinu B
- Varrofar fyrir framan mæla skulu hafa minnst 10 KA rofgetu og hafa útleysikenniliinu C
- Vírtingar innan tafna skal gera með fínþætum vír og nota skal vírendahólka
- Spenna og halogenljós skal tengja með 1,5q hitaþolinni snúru

VIÐ STAÐSETNINGU DÓSA OG ANNARA RAFLAGNA SKAL TAKA MIÐ AF INNRÉTTINGARTEIKNINGUM ÞAR SEM ÞAÐ Á VIÐ. ALLAR ÚTMÆLINGAR AF MILLIVEGGJUM SKAL TAKA AF SAMÞYKKTUM BYGGINGARTEIKNINGUM
NEMA ANNAD SÉ TEKID FRAM