

Hitalögn milli hæna
élvélis í samræði við
viðkomandi veitur

SKRÁ YFIR AFKÖST OG LENGDIR GÓLFHITALAGNA

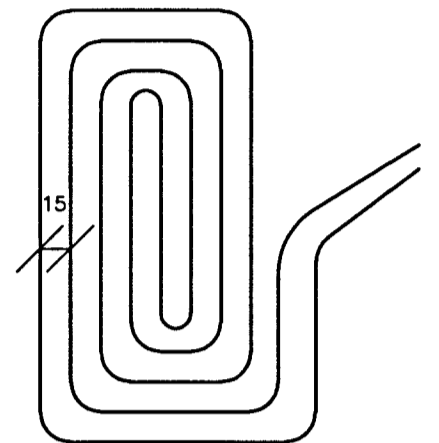
SLAUFNA NR	W	STAÐSETNING	C/C (cm)	SLAUFULENGD (m)	AD FRÁ (m)	MESTA LENGD (m)	VATNSRENSLI L/KLST.
1	950	GEYMSLA	15	55	0	55	135
2	1000	GEYMSLA	15	58	6	64	140
3	1000	GEYMSLA	15	58	11	69	140
4	500	BAD	15	30	15	45	70
5	750	HERBERGI	15	38	18	56	107
6	850	HERBERGI	15	52	23	75	120
7	900	STOFA	15	56	5	61	128
8	900	ELDHÓG	15	56	11	67	128
9	1350	ANDDYRI	15	90	0	90	190
10	1000	BAD	15	72	0	72	140
11	1050	HERBERGI	20	65	12	77	150
12	1000	HERBERGI	20	58	25	83	140
13	1000	ELDHÓG	20	58	31	89	140
14	1000	STOFA	20	58	37	95	140
15	1000	STOFA	20	58	11	69	140
16	1000	STOFA	20	58	7	65	140
SAMTALS	15250					1134	

ALLT LAGNAEFNI OG FITTINGS
SKAL VOTTAD AF ÞARTILBÆRUM
AÐILA, ÖLL VINNA SKAL FRAMKVÆMD
AF FAGMANNI MEÐ FULL RÉTTINDI
LAGNIR Í VEGGJUM SKULU LIGGJA
AMK 20 cm FRÁ GÓLFI

HITALÖGN Í GÓLFI :

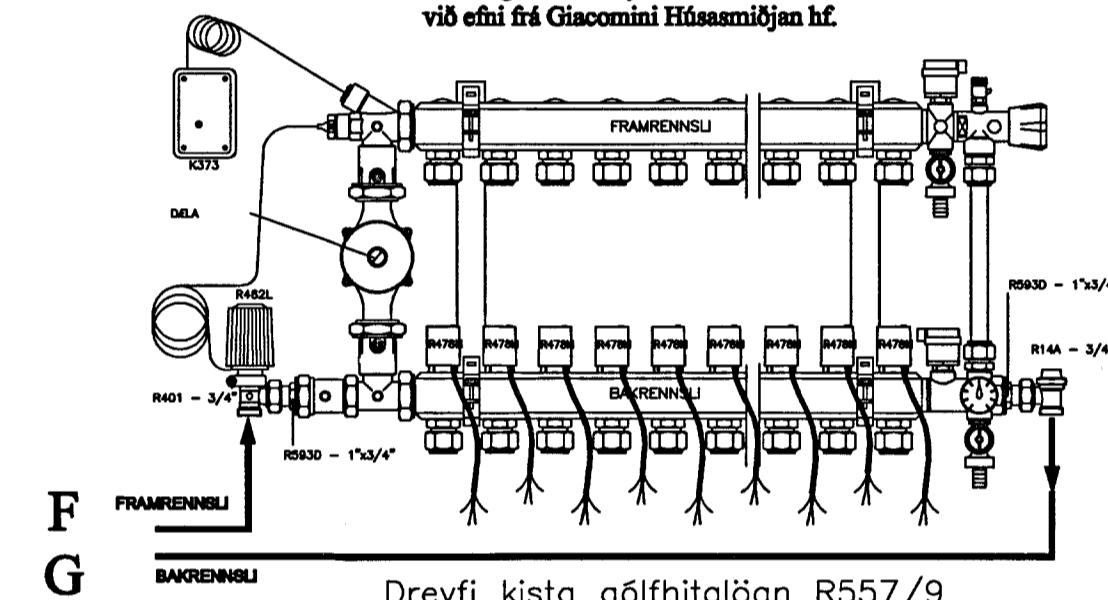
Í GÓLFHITALÖGNINA ERU NOTADAR 18/2 mm PEX
PLASTPIPUR MED SÖREFNISSPERRU. AD LOKINNI
NIDURSETNINGU OG TENGINGU SKAL TRYSTIPRÓFA
GÓLFHITAKERFID MED SKV. FYRIRMELUM FRAMLEIDANDA
OG SKAL LÖGNIN STANDAST PRÓFID AÐUR EN LÖGN

PIPURNAR LEGGJAST MED 10 cm , 15 cm EDA 20 cm MILLIBILI.
FRÁ ENDANLEGU GÓLFYRIBORDI OG NIDUR Á LAGNIR
SKULU VERA 4 cm.
SJA FREKARI SKÝRINGAR ER AD Á BLADI HV 1



Dæmigerð gólfhitalaupa

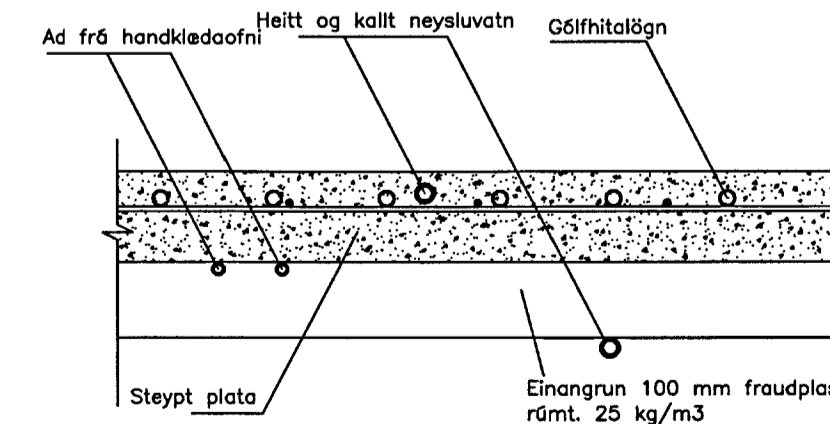
DREYFIKISTA GÓLFHITI TENGD VID INNTAKSRIND
SJA TENGMÝND HV 01
Merkingar inná dreyfikistu R557/9 eru miðaðar
við efni frá Glasminni Húsaemiljan hf.



F
G

Dreyfi kista gólfhitalögn R557/9

(SKEMATISK MYND)



STAÐSETNING HITA OG VATNSLAGNA Í GRUNN PLOTU NEDRI HÆÐ

ÖLL MÁL SKULU YFIRFARAST AÐUR
EN SMÍÐI HEFST

Sumarhús á lóð nr. 54
í landi Klöjlabergs Bláskógabyggð

Grunnmynd hitalögn



Jóhannes Pétursson
Sí. 818448-3959
Sí. 567-5197
Sigurður Sigurðsson
Sí. 818448-3959
Sí. 564-6413

Hermað:	JP. johp@simnet.is	Dagsetning:	15.02.13
Telmað:	JP	MÖK:	1:50
Styrkt:		Nr. teikningar:	H1