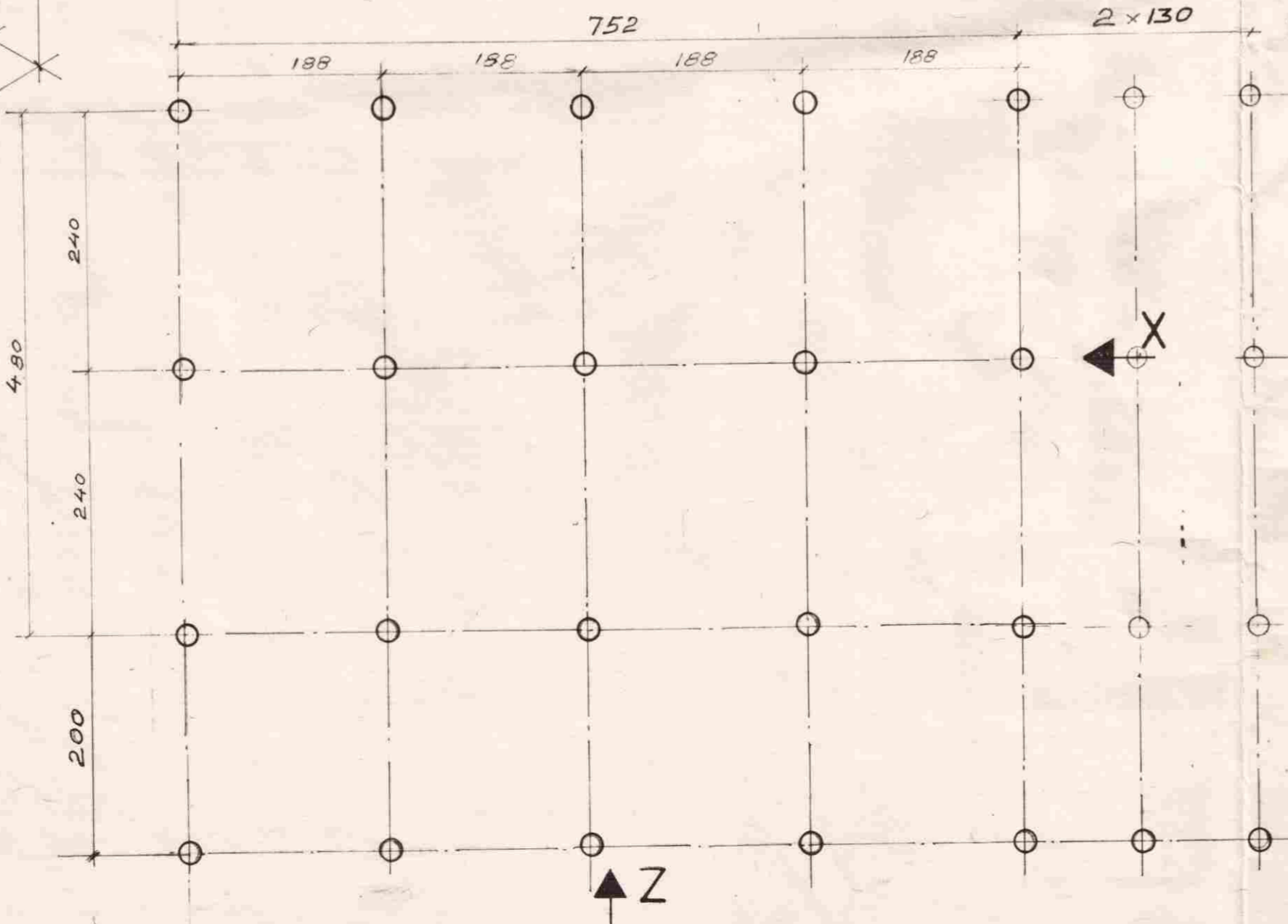
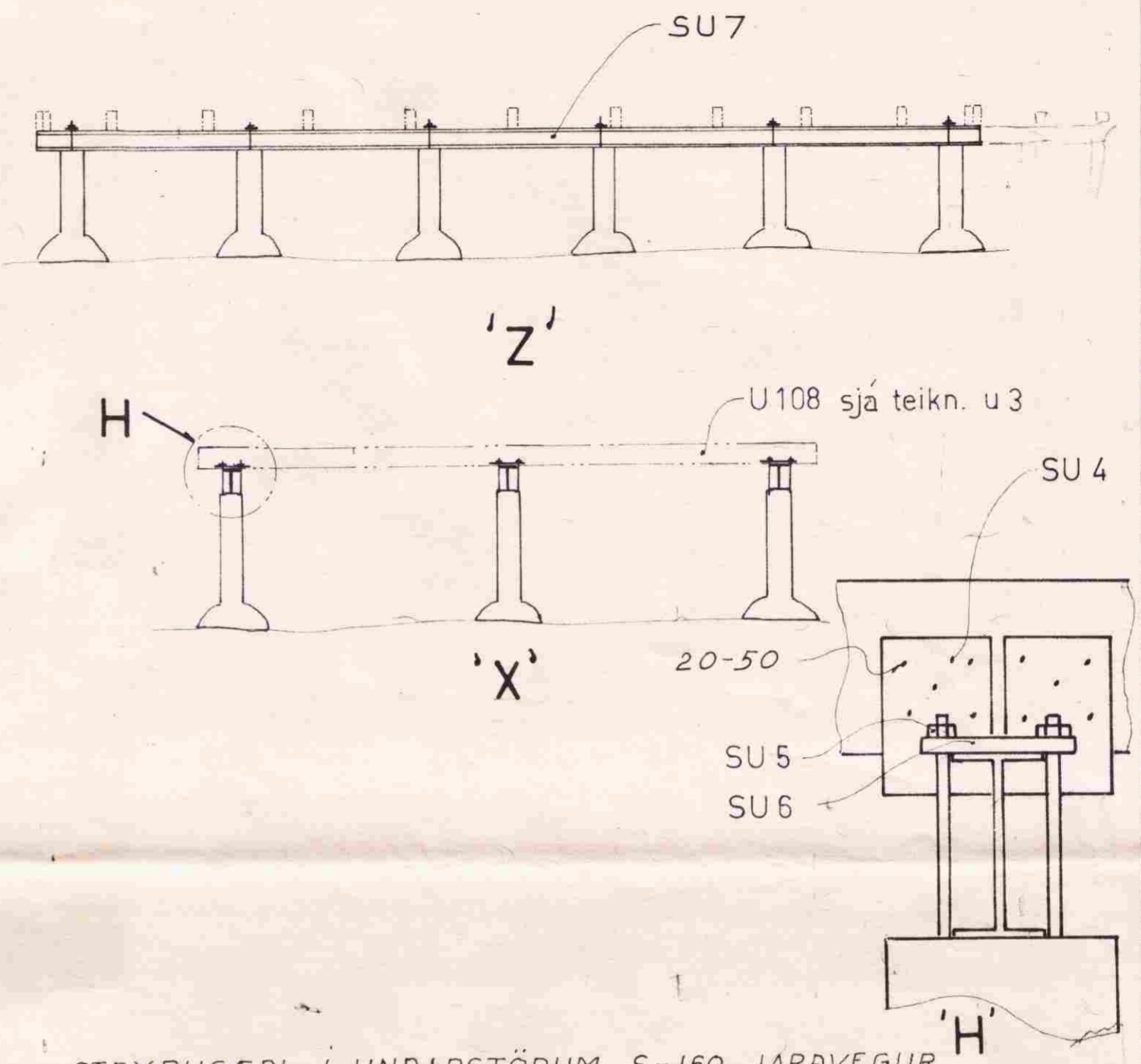
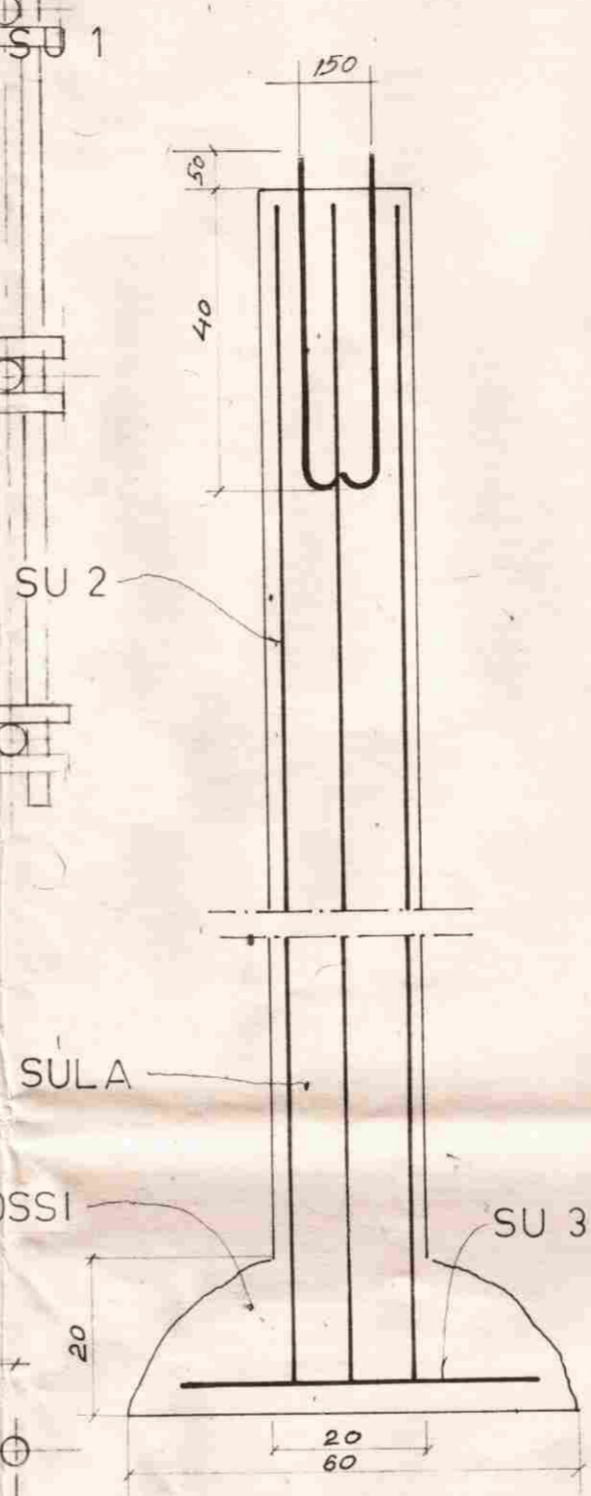


STÍFING Á SÚLUM Á
MEDAN STEYPT ER



Undir verönd



STEYPUGÆÐI Í UNDIRSTÖÐUM S-160 JARÐVEGUR
UNDIR SÚLUM ÞARF AÐ ÞOLA ÁLAGIÐ 7 t/m², JÄRNIN
SEM KOMA UPP ÚR SÚLUM SKULU NÁ 20 cm UPP
ÚR OG ERU EFSTU 5 cm SNITTADIR

28 súlur

Ef steypur eru
súlur undir
verönd

SU7	3	IPE 160	11.79 Metrar	4 stk	ÞYNGD X
20-50	180	SAUMUR 20-50			
SU6	18	PLATA 14cm x 4cm			
SU5	32	RÖ M10			
SU4	32	PLATA 9cm x 14cm.			
SÚLA		STEYPA			1 Meter Súluhæð
KLOSSI		STEYPA			1 Meter Súluhæð
SU3	72	K12 x 50cm			
SU2	62	K10 x 100cm			1 Meter Súluhæð
SU1	36	BOLTI M10 x 65cm			
MERKI	STK.FJ	SKÝRING			MAGN ATH
Mkv	1:50	HÚS 50 fm 8,1 x 5,4 m		TeikniVangur	
	1:10	SÚLUUNDIRSTÖÐUR		Sími 25901	
TEIKNIVANGUR Hús Nr. 18, 19, 28					Nr S2 52

ÓHEINIÐ
FR AÐ SMÍÐ- ETTIR ÞESSARI
TEIKNINGU ER MEÐ LUYFL
TÖFUNDAR.