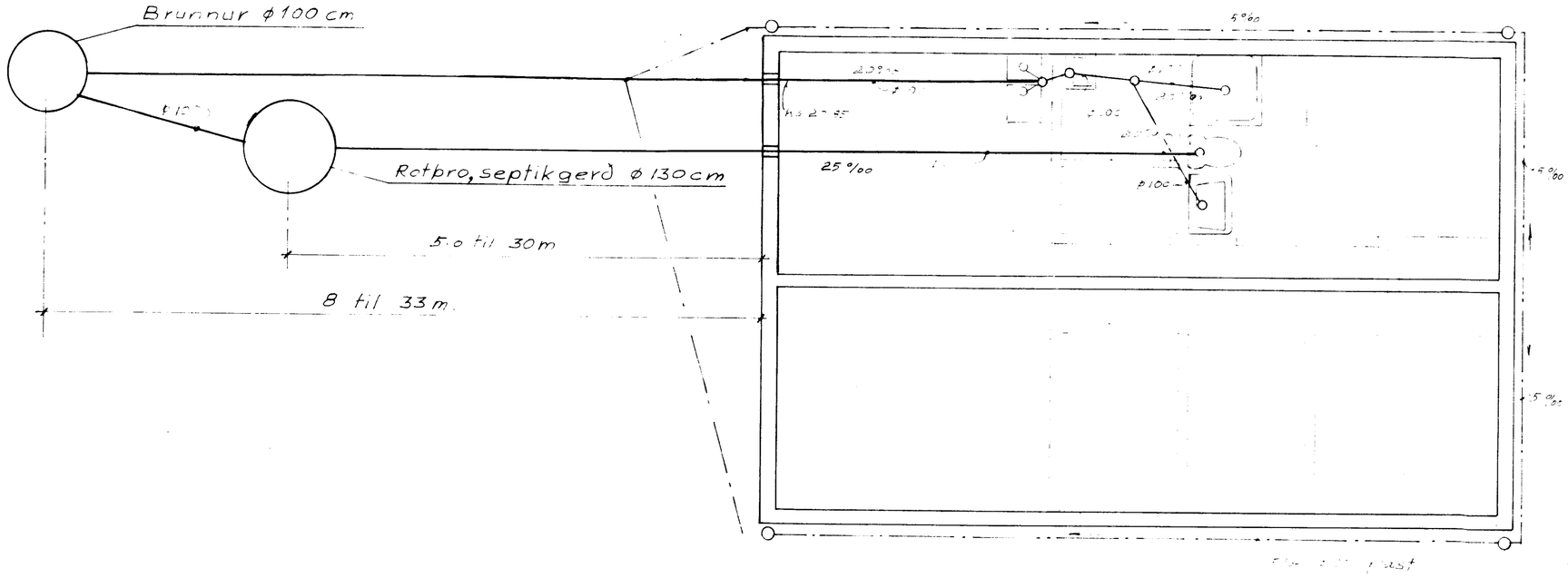

Efni og frágangur lagna sé í samræmi við hollræsareglugerð

Jarðvatns og regnvatnslögn ϕ 100 samskeyti ópökkuð

Brunnar ϕ 100 Sm

Gólfhæð sé 21.0 m

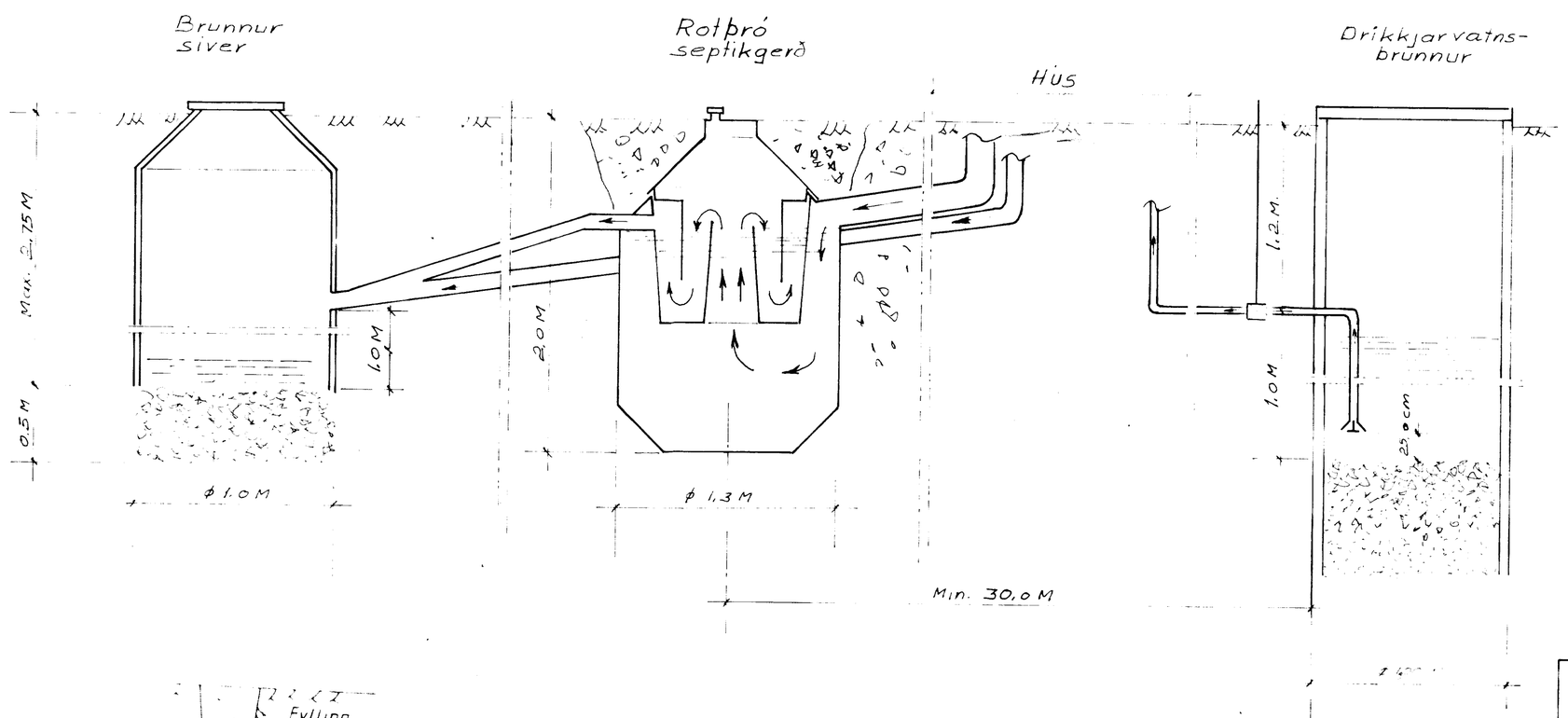

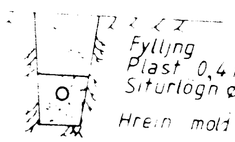

STAÐSETNING:

Rotþróna má ekki staðsetja nær íbúðarhúsi en 5 m og ekki fjær en 30 m. Frárennslispípa skal liggja fyrir neðan botn vatnsbóls sé það í grennd og minnst í 30 m fjarlægð.
Grafa skal fyrir þrónni niður á frostfrían þéttan jarðveg. Fylla skal að þrónni með frostþolnu efni, á m.k. niður á frostfritt dýpi.
Frárennslislögn frá rotþró skal vera úr Ø 100 mm pípum. Sé jarðvegurinn sandur, mó eða gljúpt hraun má hleypa frárennslinu beint niður í jarðveginn. Sé um þéttan moldarjarðveg að ræða, má veita frárennslinu í lokaðan skurð fylltan með sandi og mó, eða leksþró sjá teikningar og síðan í opinn skurð eða læk. Til að halda sandinum í aðurnefndum skurði hreinum, má setja klór í frárennslislagnina og dreifa klóri yfir yfirborð skurðarins, þetta skal aðeins gert í rigningu til að gróður brenni ekki. Ekki skal hreinsa með klóri þar sem frárennsli er veitt í á eða vatn. Tenging aðrennslislagnar og frárennslislagnar við rotþró skal vera þétt.

LOFTRÆSTING:

Rotþró skal loftræsta, annað hvort gegn um aðrennslislögn upp úr þaki, með Ø 70 mm járnpípu eða með Ø 50 mm járnpípu upp úr rotþró. Loftræstipípa þessi skal vera útbúin með hettu eða svanahálsi til að fyrirbyggja grjótkast ofan í rotþrónna.

TÆMING:

Áður en rotþróin er tekin í notkun skal fylla hana með vatni og skal hún fyllt í hvert skipti sem hún er tæmd, en það þarf að gera einu sinni á ári.
Heppilegt er að nota haugsugu við tæminguna.
Ávallt skal skilja eftir sem svarar ca. 1/10 hluta af neðsta rotnaða leginu til að viðhalda áframhaldandi gerjun. Í hvert skipti sem þróin er tæmd, skal setja í hana eina fötu af leskjuðu kalki til að auðvelda gerjun.

ÓHEIMILT
AÐ MOKSTRA Á SSAR
NEÐAN NLMA MEÐ LYFI
HÚSUM ÁR.

Skolp og jarðvatnslögn

Teikning þessi gildir almennt fyrir sumarhús og önnur smáhýsi

Scale 1:50 1:20	Nr. 8859 Reykjavík	DATE: Sum 0.g
		DRAWN: K.M
	Chka: G. Óg	DWG NO 84 003
	Approved: G. Óg	