PRENTAÐ: 15. júlí 2009 11:37:37

GRUNNMYND - INNSTEYPTAR LAGNIR Í PLÖTU - NEYSLUVATN OG HITI
1:50

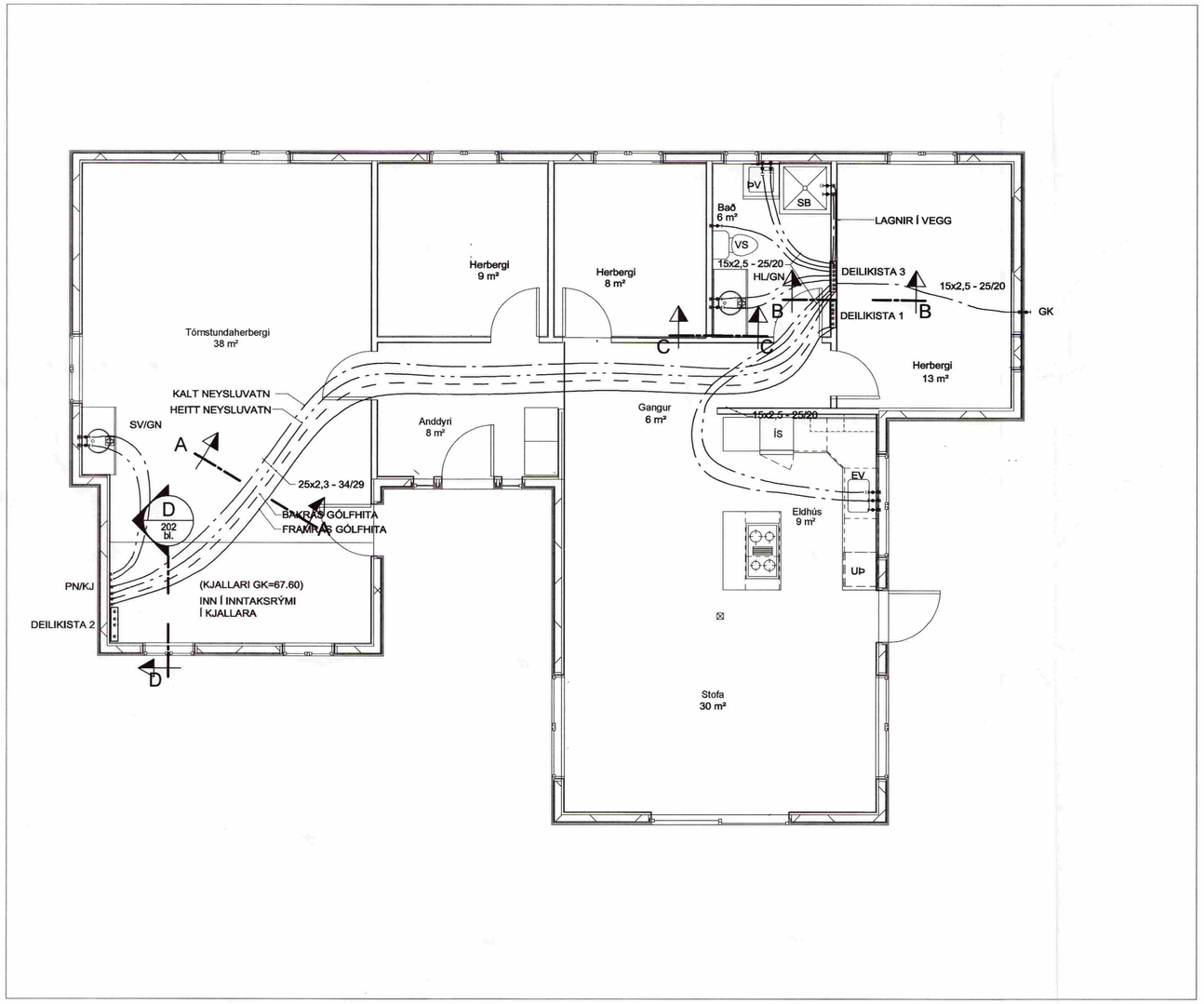

SNIÐ C FRÁGANGUR Á GEGNUMSTREYMISLÁS
1:10

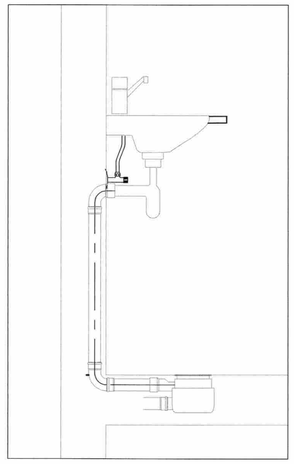

SNIÐ B FRÁGANGUR Á DEILIKISTU NEYSLUVATNS
1:5

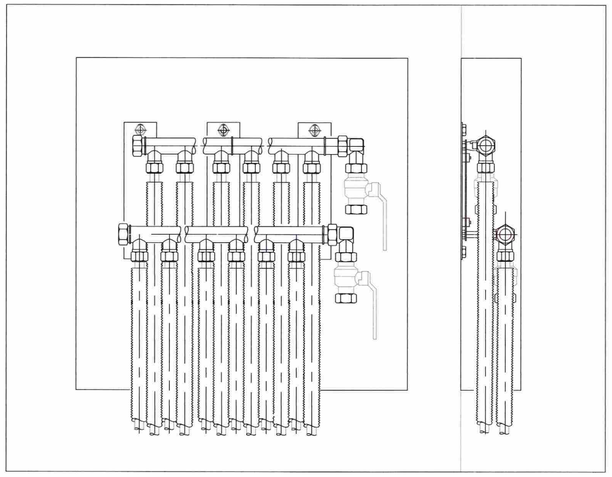

SNIÐ A FRÁGANGUR Á LÖGNUM Í PLÖTU
1:5

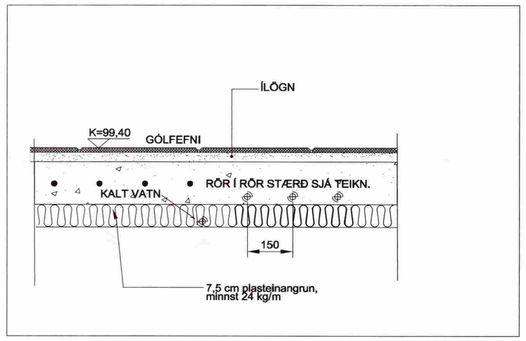

SKÝRINGAR

Deililagnir frá deilikistum og að hreinlætistækjum skulu vera, innra rör gert fyrir neysluvatn, DN 15 x 2,5 mm með afsinkunarþolnu messingtengi og ytra rör DN 25/20 mm PEH-HD. Stofnlögn að deilikistu er 25x2,3-34/29Rörin skulu hafa vottun frá Rb og einnig vísast í leiðbeiningarblöð Rb (53).002. Pípur í hitakerfi skulu vera með súrefniskápu. Hitakerfi er lokað kerfi á varmaskipti.

Heitt neysluvatn er upphitað kalt vatn í gegnum varmaskipti. Hiti á neysluvatni 55°C - 60°C

SKÝRINGAR

HL/GN — HANDLAUG TENGD / GEGNUMSREYMISNIÐURFALLI
SV/GN — SKOLVASKUR TENGDUR / GEGNUMSREYMISNIÐURFALLI
SB — STURTUBAÐ
VS — VATNSSALERNI
EV — ELDHÚSVASKUR
ÞN — ÞAKNIÐURFALL
GK — FROSTFRÍR GARÐKRANI
ÞV — ÞVOTTAVÉL
UÞ — UPPÞVOTTAVÉL

MÓTTEKIÐ
27 JÚLÍ 2009
Byggingafulltrúi uppsv. Ámessýslu og Flóahr.

ÚTGÁFUFERILL

NR:	DAGS.:	SKÝRINGAR:	HA:	YF:	SÞ:
B1	15.07.09	VERKTEIKNING	HJ	EA	EA

DAGS. UNDIRSKRIFTAR: | NAFN OG KT. SAMRÆMINGARHÖNNUÐAR:

MANNVIT
VERKFRÆÐISTOFA
GRENSÁSVEGI 1, 108 REYKJAVÍK, SÍMI: 422 3000, FAX: 422 3001
VEFFANG: www.mannvit.is NETFANG: mannvit@mannvit.is

HEITI VERKS:
LOKASTÍGUR 2
GRÍMSNES OG GRAFNINGSHREPPI

HEITI TEIKNINGAR:
GRUNNMYND
LAGNIR Í PLÖTU
HITA OG NEYSLUVATNSLAGNIR

DAGS.:	HANNAÐ /TEIKNAÐ:	TEIKNINGANÚMER:
15.07.09.	HJ HJ	P-201
MKV.: 1:50 A1	YFIRFARIÐ:	

SAMÞYKKT / KT: Eggert Aðalsteinsson / 180160-2649
Eggert Aðalsteinsson EA
Kt. 180160-2649

VERKNÚMER: 3.000.000
ÚTGÁFA: B1

TÖLVUSKRÁ: W:\heiðar\Lokastigur 2\HR-GM.dwg
© ÖLL AFNOT OG AFRITUN TEIKNINGAR, AÐ HLUTA EÐA HELD, ER HÁÐ SKRIFLEGU LEYFI HÖFUNDA.

Xref Y:\3-vnr\181\265-Dalvegur 9\7. Teikningar\R1-MANNVIT-A1-RAMMI.dwg