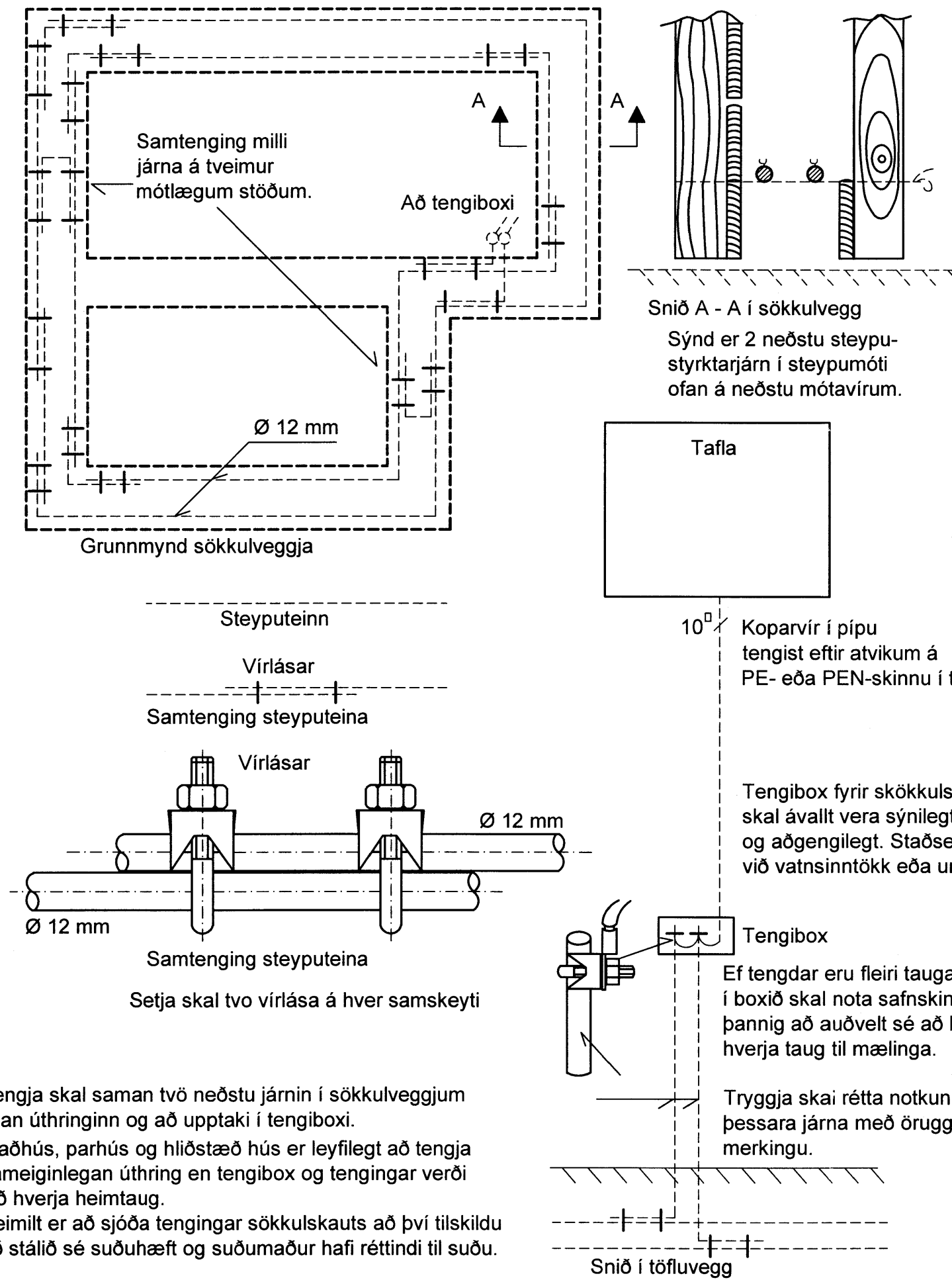



## Almennar skýringar:

- Allar pípur eru 16mm og vír 1.5mm<sup>2</sup> nema annað komi fram á teikningum. Allar pípur að fyrstu loftadós eru 20mm
- Allar pípur í smáspennukerfum eru 20mm nema annað komi fram á teikningum.
- Hæðir rofa frá fullfrágengnu gólfi eru 1050mm nema annað komi fram á teikningum.
- Hæðir lág- og smáspennutengla í bilageymslu, baðherbergi, salernum, þvottahúsi og eldhúsi eru 1050mm frá fullfrágengnu gólfi nema annað komi fram á teikningum.
- Hæðir lág- og smáspennutengla eru 200mm frá fullfrágengnu gólfi nema annað komi fram á teikningum.
- Hæðir útljósa og útítengla eru 1900mm frá fullfrágengnum svölum og eða lóð nema annað komi fram á teikningum.
- Hæðir veggdósa eru 1700mm frá fullfrágengnu gólfi nema annað komi fram á teikningum.
- Hæðir veggdósa á baðherbergjum og salernum eru 2150mm frá fullfrágengnu gólfi nema annað komi fram á teikningum
- Öll mál eru gefin upp í millimetrum og er alltaf miðað við fullfrágengið gólf eða vegg. Öll mál miðast við miðja dós.
- Öll tákn eru táknræn og ber að samræma lagnir að tækjum eftir aðstæðum á staðnum og eftir sérteikningum.
- Greinar eru ekki sýndar í öllum tilvikum að töflu, en eru þá merktar viðkomandi töflu. Dæmi: T1 - F1.1 er grein 1 á lekastraumsrofa frá töflu T1.
- Til snertispennuvarna skal nota núllun og lekastraumsrofavörn.
- Málhluta lagna, tækja, lampa og rafbúnaðar skal jarðbinda vandlega.
- Málstraumur rofa og tengla skal minnst vera 10A.
- Jarðbinda skal pípukerfi fyrir heita og kaldavatnslögn. Skila skal mælingu af jarðbindingunni og skal hún uppfylla kröfur rafveitunnar.
- Allar lagnir og frágangur skal vera í samræmi við Reglugerð um raforkuvirki.
- Fyrir nákvæma staðsetningu veggja skal styðjast við arkitektateikningar.
- Allar lagnir og frágangur sökkulskautstenginga skulu vera í samræmi við tæknilega tengiskilmála.
- Nota skal fjarlægðarklossa milli lágspennudósar og smáspennudósar séu þær teiknaðar hlið við hlið.
- Setja skal 2 tengla fyrir gólfhita í gólfhitakistu ásamt 20mm aukaröri í töflu.



## Skýringamyndir af sökkulskauti

### Sniðmynd 1:100

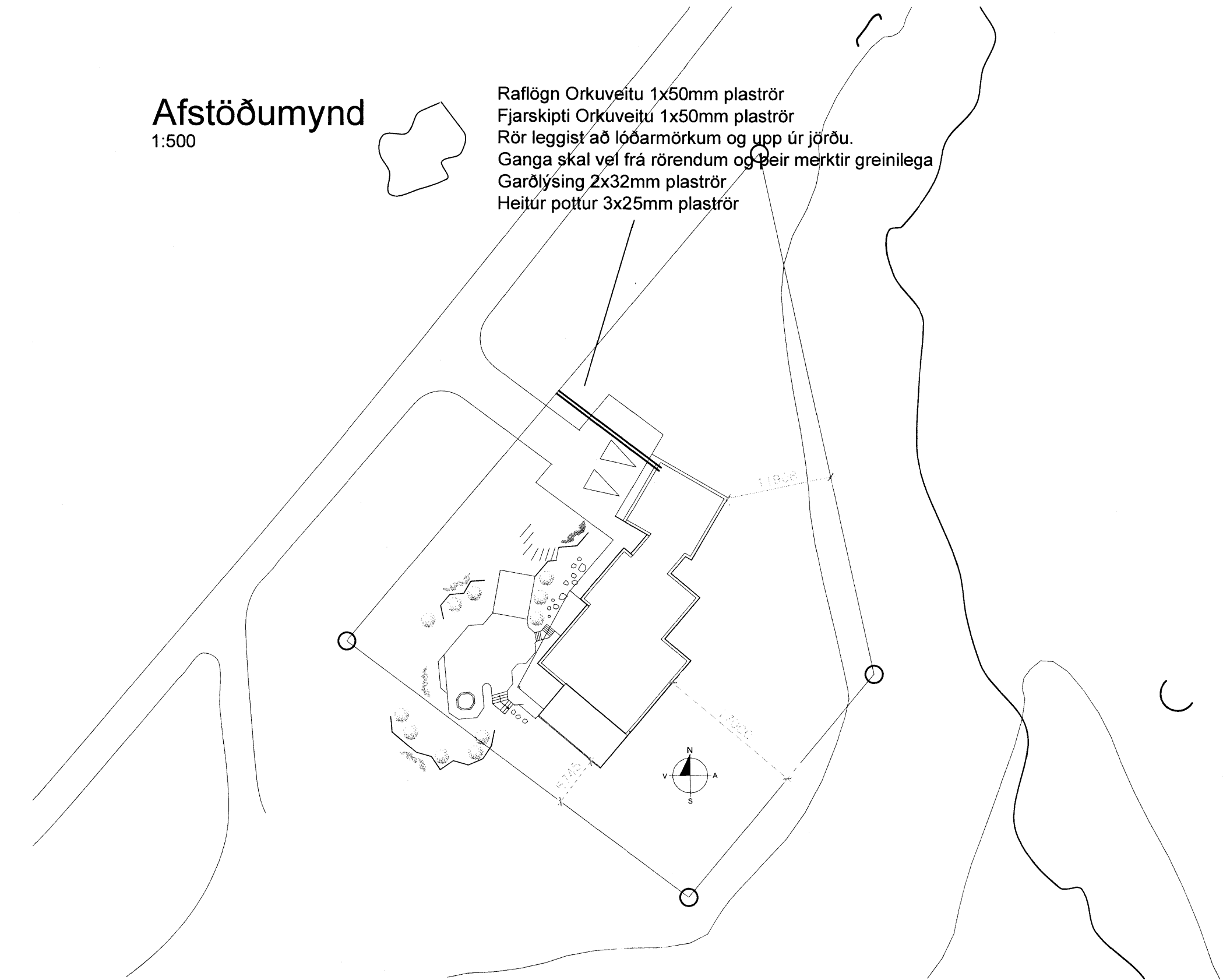


## Skýringar fyrir frágang og lagningu heimlagna:

- Allur frágangur heimlagna skal vera samkvæmt frágangsreglum Orkuveitu Reykjavíkur, sem gilda um einbýlis- og raðhús og minni fjölbýlishús og sambærilegt húsnæði.
- Eingöngu skal notast við þar til gerða gólf- og veggмата fyrir lagningu röra í gegnum gólf og sökkulveggi.

MÓTTÉKID  
23 JAN. 2010  
Byggingafræðingur  
Zinnaskýslu og Flóahúsi

### Afstöðumynd 1:500



<b>LÝSING &amp; HÖNNUN</b> Hamraborg 3 - 200 Kópavogur Kennitala 490707-1150 lysing@honnun.is www.lysinghonnun.is Símar 578-5080 - 662-1770 - 662-1771		Lýsing & Hönnun ehf. Hamraborg 3 - 200 Kópavogur Kennitala 490707-1150 lysing@honnun.is www.lysinghonnun.is Símar 578-5080 - 662-1770 - 662-1771
Verkhelti	BRATTHOLT 3 SELFOSS	Dagsetning 13.05.2008
Verkhelti	Afstöðumynd, sniðmynd Sökkulskaut og skýringar	Mælikvarði 1:500 - 1:100
Hannað	Teiknað	Yfirland
Heimir Jónasson	Heimir Jónasson	Ragnar Viktor Karlsson
Sampykkt	Kennitala	Undirskrift
Ragnar Viktor Karlsson	220470-5129	Ragnar Viktor Karlsson
Undirskrift og kennitala aðalhönnuðar		