Neysluvatn: Grunnmynd. 1:50.

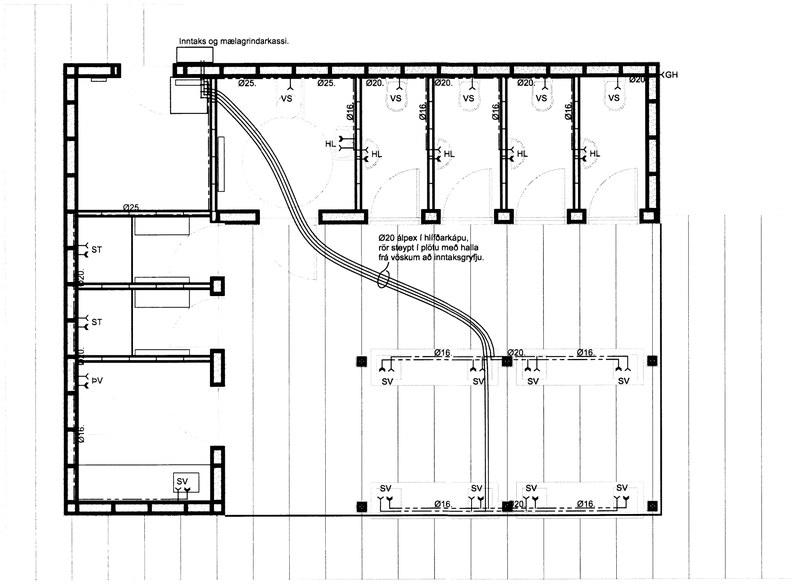

Hitalögn: Grunnmynd. 1:50.

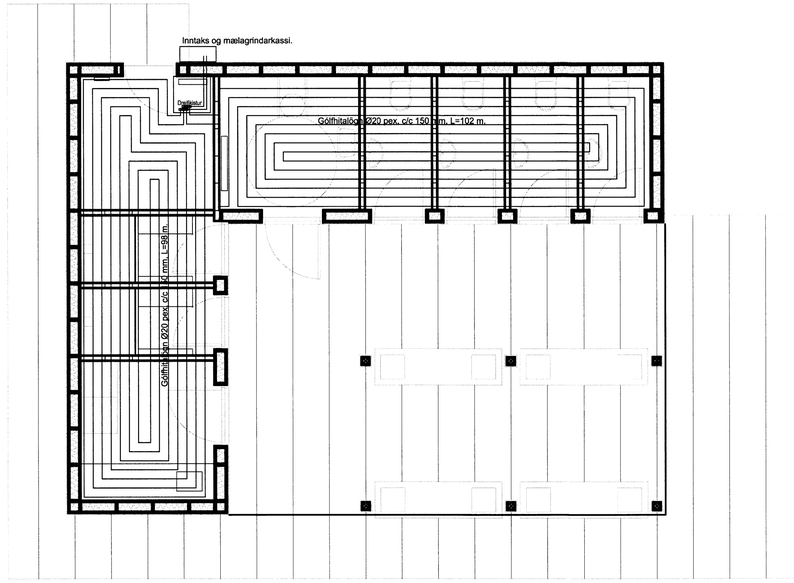

MÆLAGRIND, "skematísk" mynd.

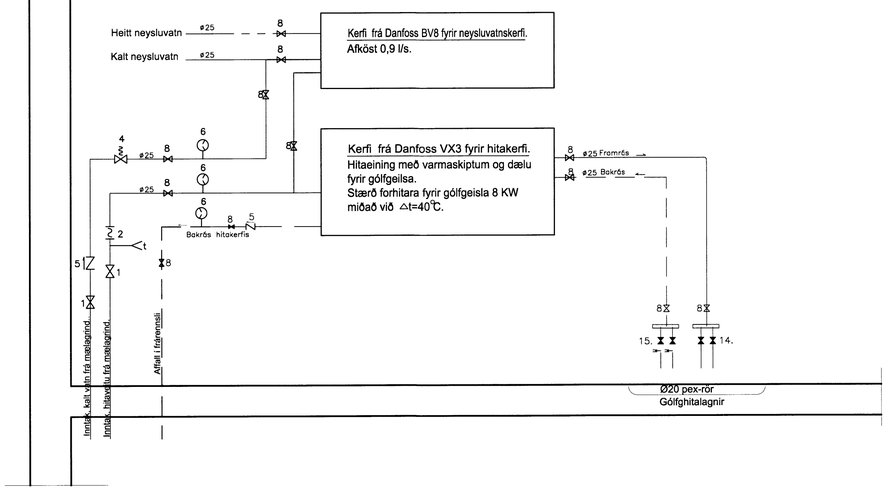

SKÝRINGAR VIÐ MÆLAGRIND.

1. Stofnloki hitaveitu.
2. Sía.
3. Hemill.
4. Öryggisloki, tengdur í frárennsli.
5. Einstreymisloki.
6. Hita- og Þrýstimælir.
7. Stillité.
8. Renniloki.

13. Dreifirör fyrir gólfgeislalagnir, komi sjálfstætt fyrir hvora hæð fyrir sig.
14. Lokar sem stjórni rennsli inn á gólfgeisla-slaufur, opnun stjórnist frá skynjurum sem staðsettir eru fyrir hverja slaufu í við-komandi herbergi.
15. Stillanleg flæðiglös.

Allar pípur í neysluvatnskerfunum frá mælagrind skulu vera ál-pex rör sem vottuð eru fyrir vatn sem er allt að 90 °C.

Allar pípur í neysluvatnskerfunum frá dreifikistum skulu vera pex rör sem vottuð eru fyrir vatn sem er allt að 70 °C.

Pípur í mælagrind skulu vera galh. stálrör.

Snið í golfplötu. 1:10

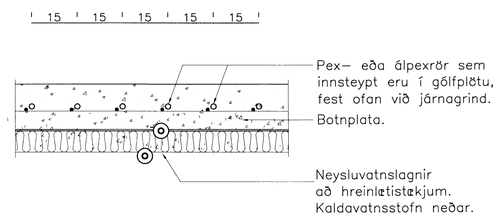

Skipulags- og byggingarfulltrúi Uppsveita bs.
Yfirfarið
06 OKT. 2014
Byggingarfulltrúi

Breytingar:
–

TÓV

TEIKNISTOFAN ÓÐINSTORGI, VERKFRÆÐISTOFA ehf.
Óðinsgötu 8
101 Reykjavík
Netfang: gusti@to.is
Sími: 510 2211 Fax: 510 2201

Verkefni: VM – ORLOFSBYGGÐ, LAUGARVATNI. ADSTÖÐUHÚS.

Heiti: VATN OG HITI: GRUNNMYNDIR OG SÉRMYNDIR

Hönnun: VÍFILL ODDSSON kt. 101238-3629 — VERKFRÆÐINGUR FVFÍ – FRV
GÚSTAF VÉLSSON kt. 231163-5069 — VERKFRÆÐINGUR FVFÍ
KRISTJÁN S. GUÐMUNDSSON kt. 070254-5819 — VERKFRÆÐINGUR FVFÍ

Áritun aðalhönnuðar:

M. 1:50, 1:20
R. G.V.
T. G.V./I.V.
Dags. Sept. 2014. Nr. 1544-3-2.