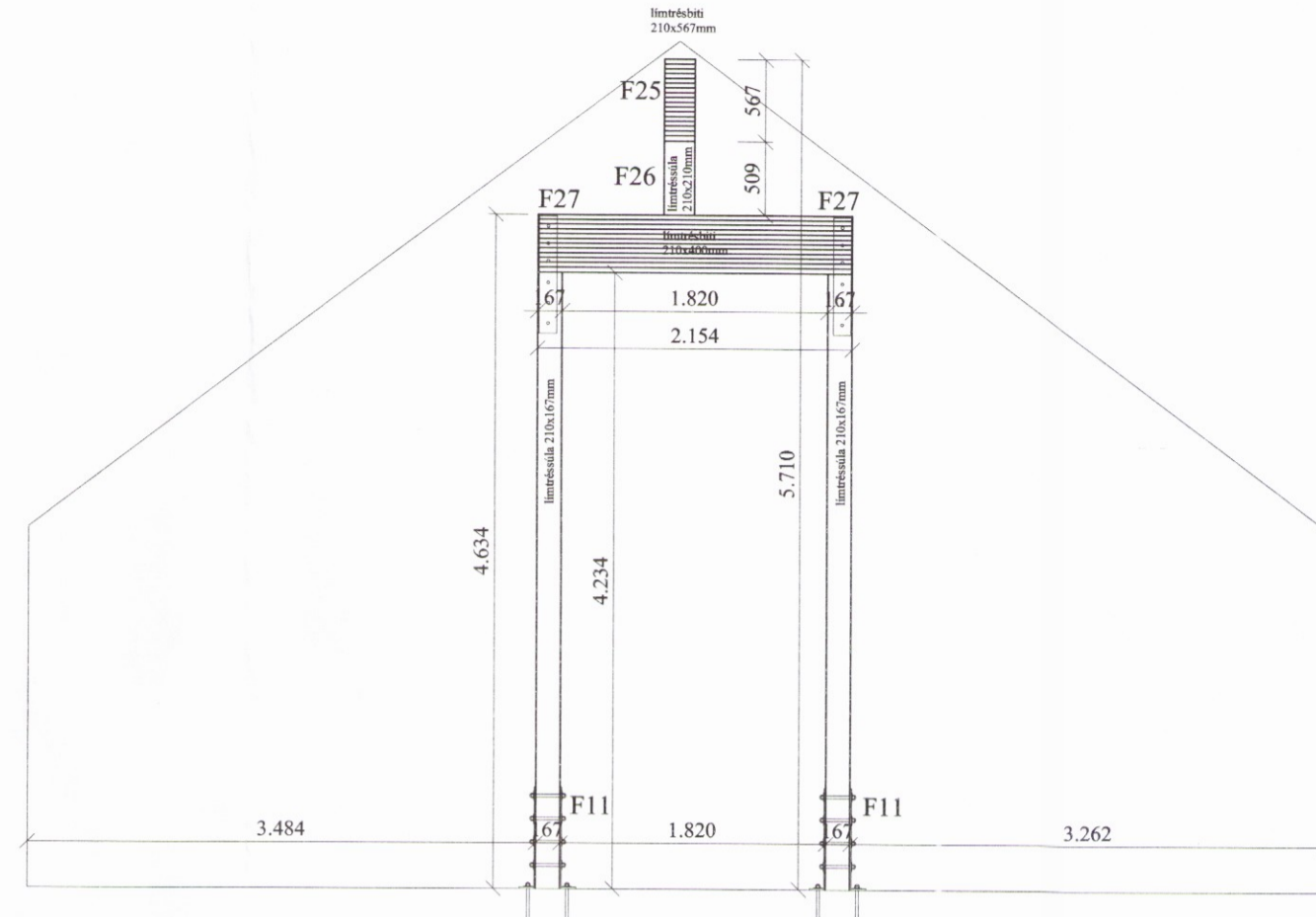


A - Ásýnd á límtrésbita í mæni



B - Ásýnd á límtrésbita í mæni

Almennar skýringar grindur

Öll mál skulu staðfest skv. aðaltekningum. Ef eitthvert misræmi er skulu aðaltekningar vera ráðandi, þó þer að láta hönnuði vita af misræmi.

Allur viður er K18 eða betri skv. DS413. Allan við utanhúss skal fúaverja. Allur saumur og festingar utanhúss skulu vera heitzinkhúðaðar eða ryðfríar. Allar stoðir og lausholt eru í 45 nema annað sé tekið fram. Bil á milli miðjúlínu stoða skal ekki vera meira en 600 mm. Utan á grind komi 9 mm gufuoppinn rakapölinn krossviður (t.d. grenikrossviður). Krossviður festist með 28/65 C150 í rakapölið lím. Þétting (Aerofil-púlsa eða Illmod þéttiborði) komi undir fótstykki, einnig skal setja vindpappa undir fótstykki, sem kemur þá á milli steypu og fótstykkis.

Festingar á öllum samskeytum:
 Öll horn og einingasamskeyti skal víxlscrúfa saman með 6x80mm skrúfum c/c 400mm.

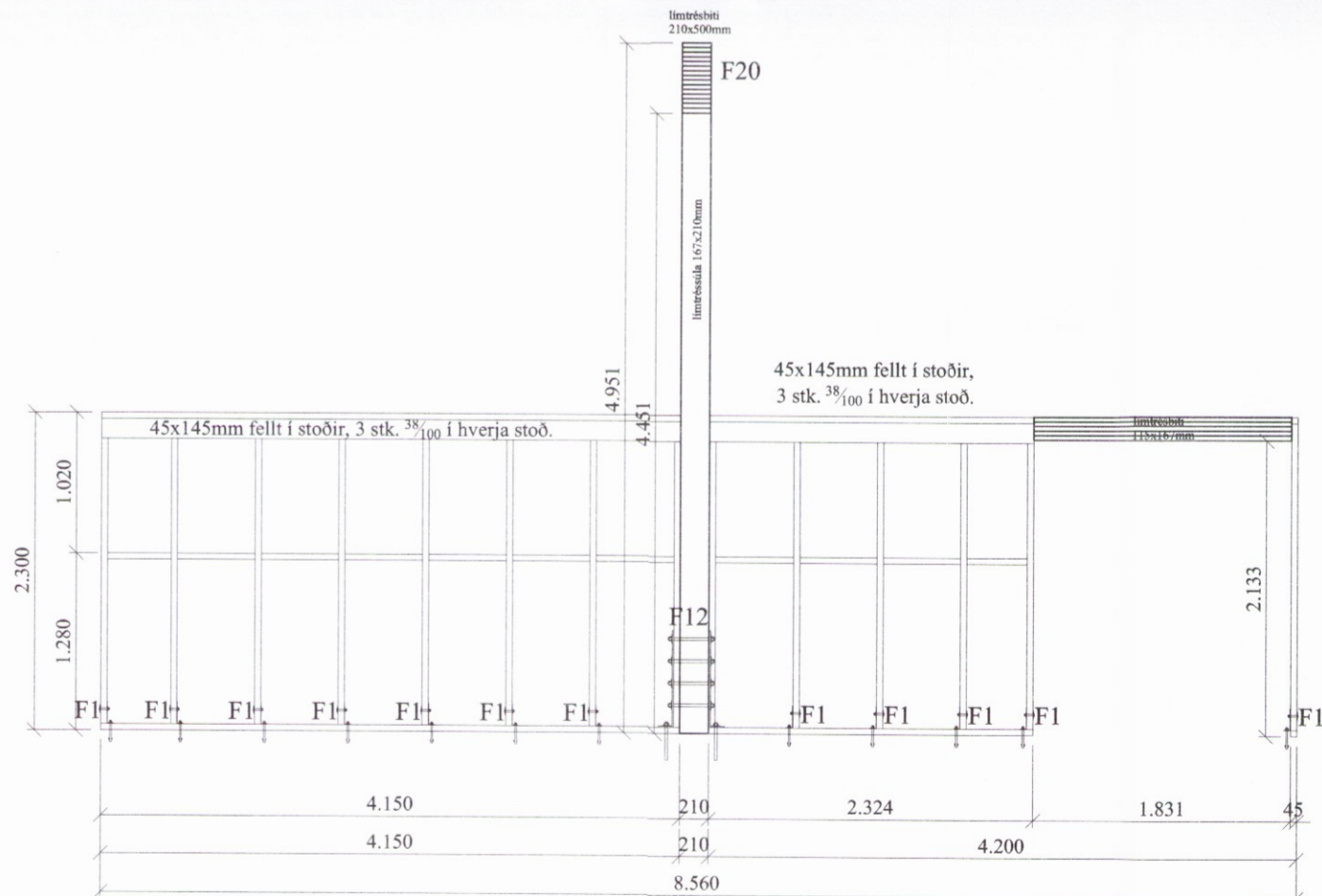
Festing á fótstykki:
 Múrboltar M12 C600 koma í gegnum fótstykki. Borddypt = 105 mm og snertidýpt bolta við steypnan flöt => 80 mm.

Festingar:
 F1 - F5 sjá sérmyndir.
 F10 - F13 sjá sérmyndir.
 F20 - F28 sjá sérmyndir.

Öll mál eru í millimetrum, nema annað sé tekið fram.

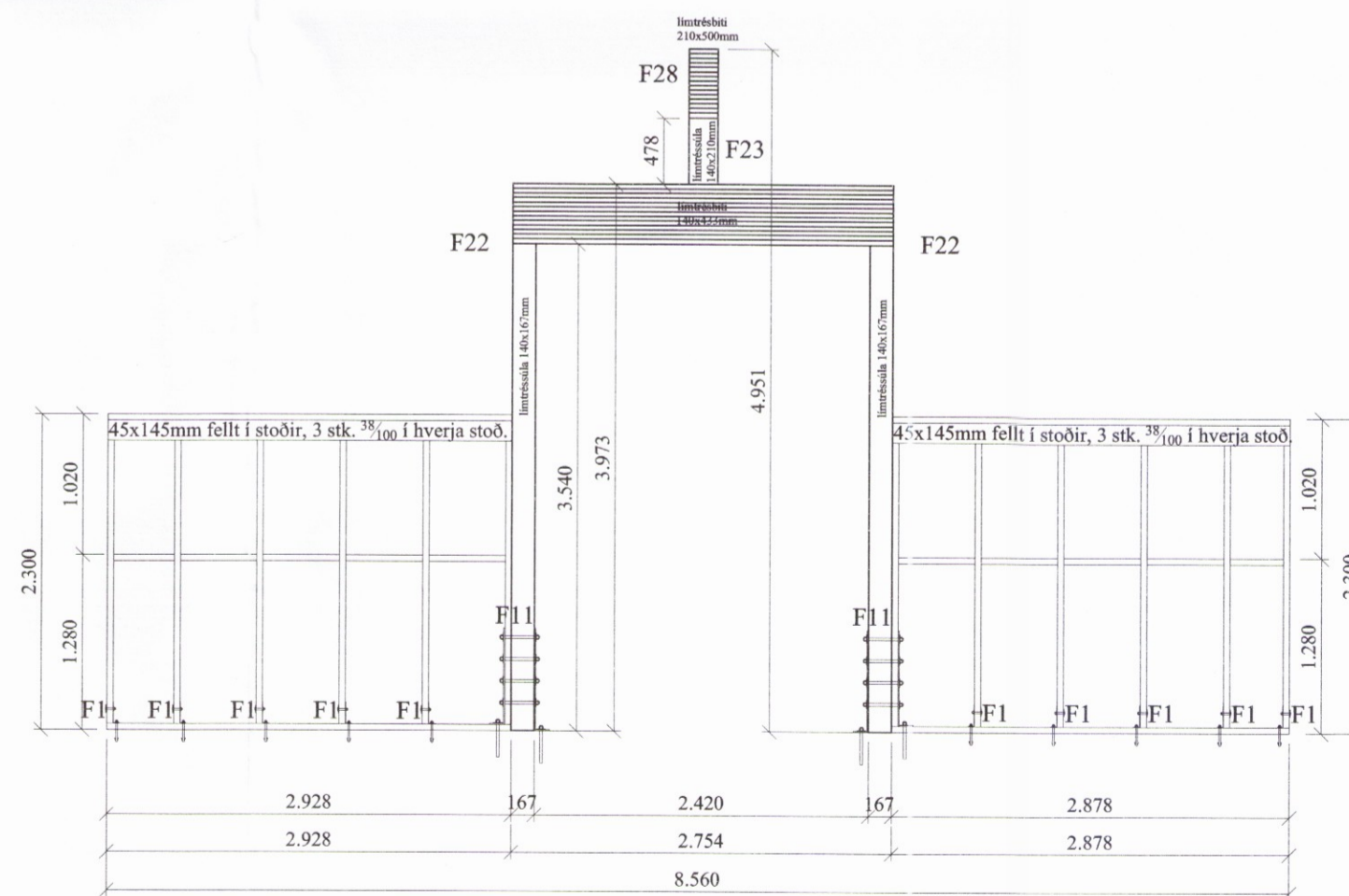
Br: Breyting Dags: Samp:

VERKHEITI: Melur, úr landi Einholts 1, 801 Selfoss - Þjónustuhús	TEIKNINÚMÉR: 205
VERKHLUTI: Burðarvirki Ásýnd grindur og burðarveggur	ÚTGÁFA: A1
Hönnuður: Björgvin Viglundsson kt. 040546-2009	BLAÐSTÆRD: A-2
Yfirfarið af hönnunarstjóra: Björgvin Viglundsson kt. 040546-2009	DAGS: 12.10.16
Bent Larsen Fróðason Byggingafræðingur B.Sc Sími 844-7699 bsverk@gmail.com	VERKNR: 15-15 MKV: 1:50



Grind nr. 34
 45x145mm
 Burðarveggur klæddur með 12mm krossvið öðru megin

Grind nr. 33
 45x145mm
 Burðarveggur klæddur með 12mm krossvið öðru megin



Grind nr. 32
 45x145mm
 Burðarveggur klæddur með 12mm krossvið öðru megin

Grind nr. 31
 45x145mm
 Burðarveggur klæddur með 12mm krossvið öðru megin

Grind nr. 30
 45x145mm
 Burðarveggur klæddur með 12mm krossvið öðru megin