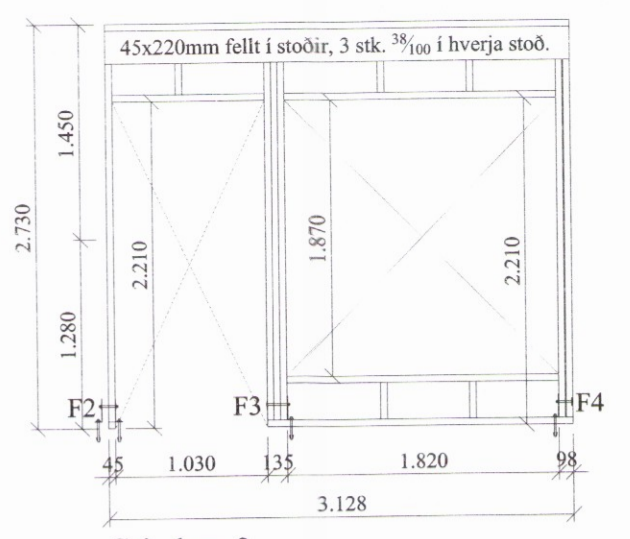
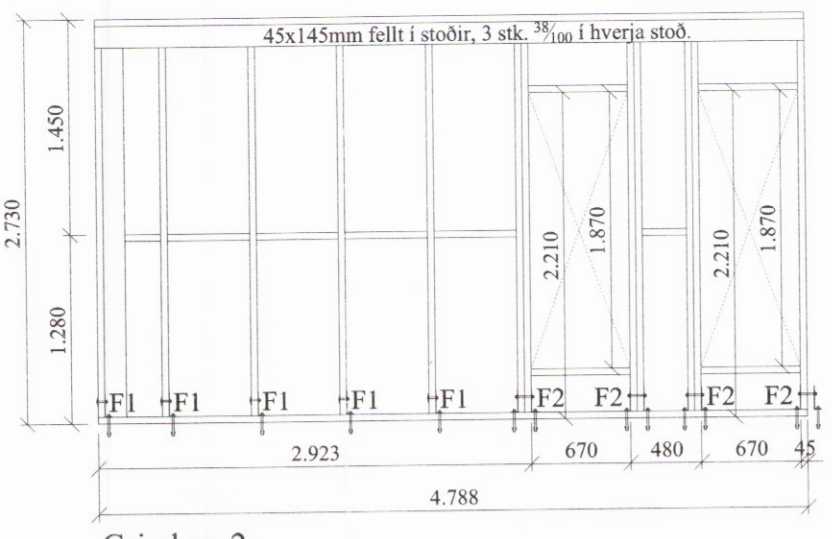


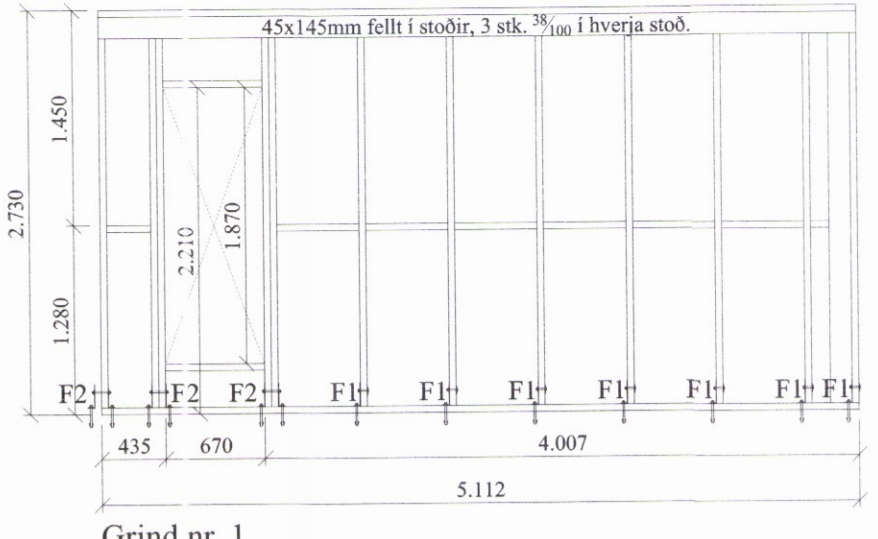
Grind nr. 4



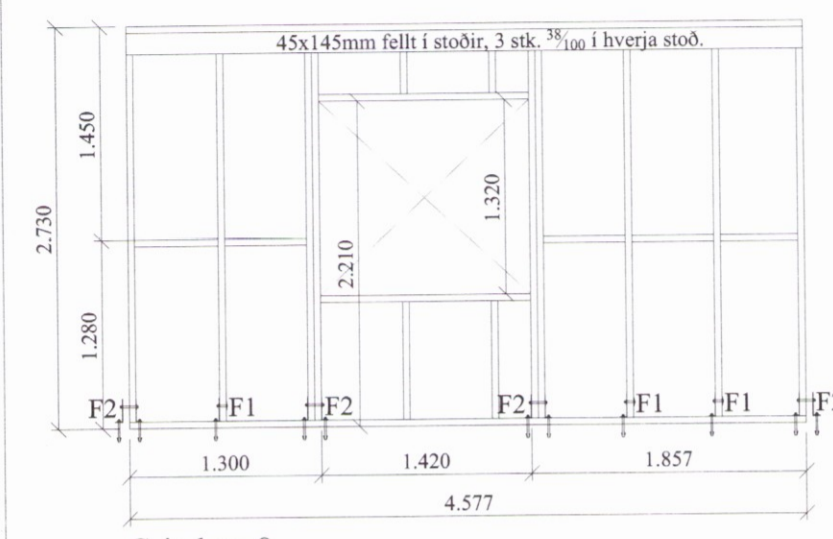
Grind nr. 3



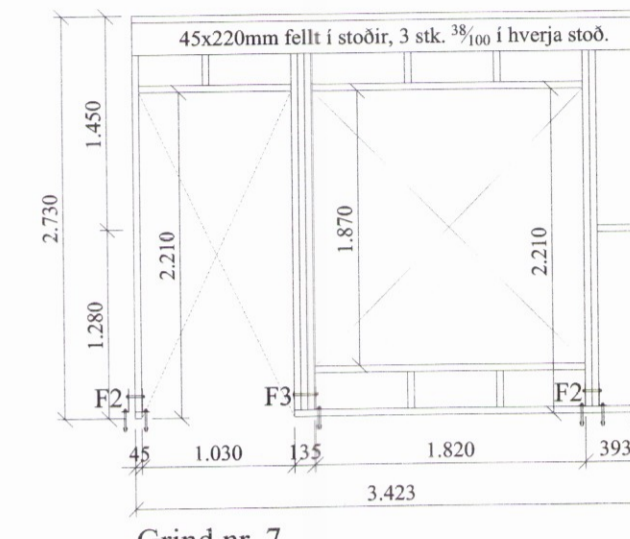
Grind nr. 2



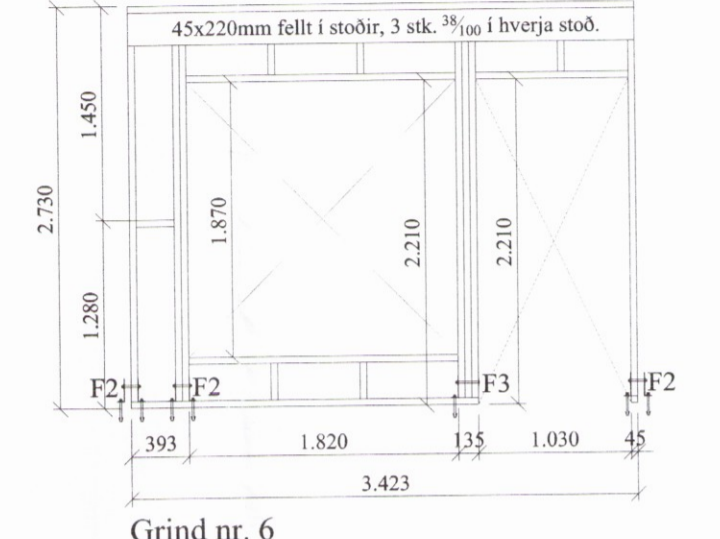
Grind nr. 1



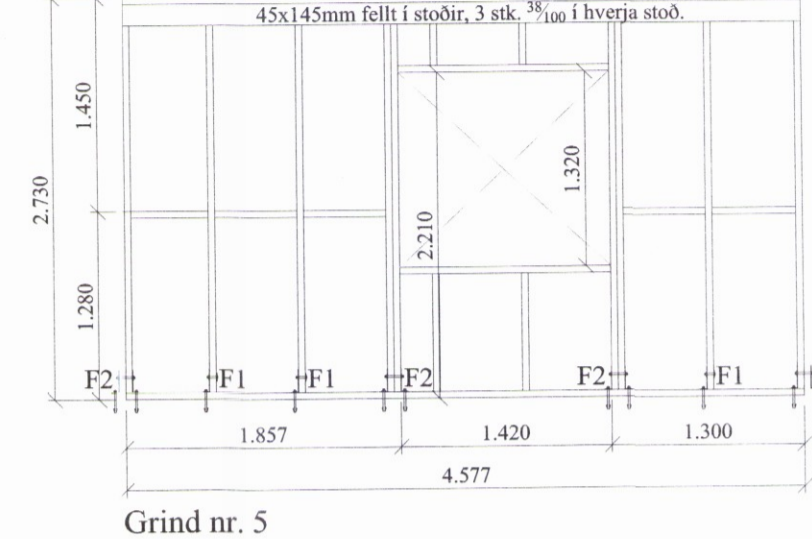
Grind nr. 8



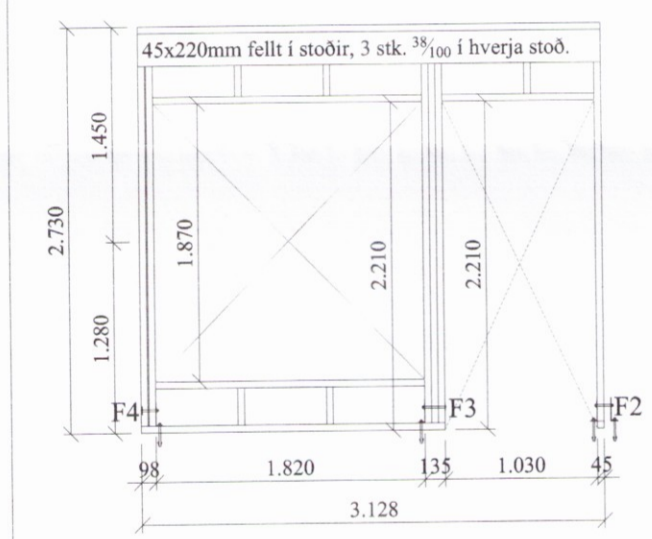
Grind nr. 7



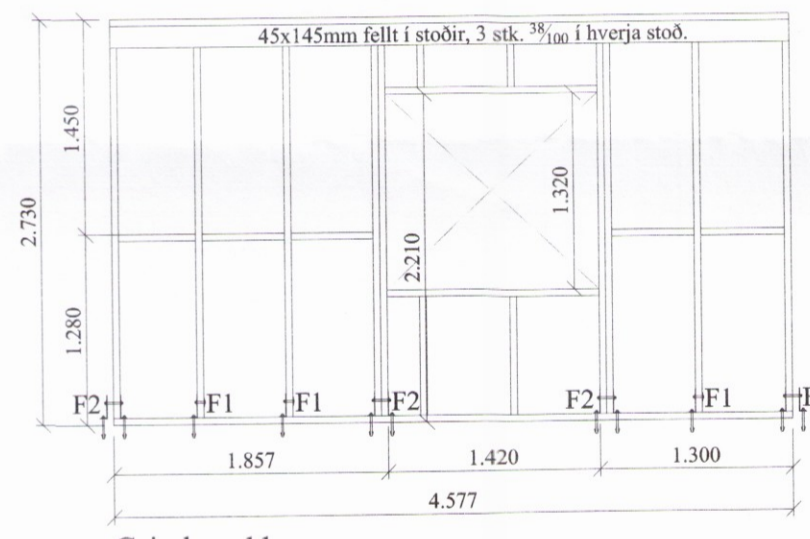
Grind nr. 6



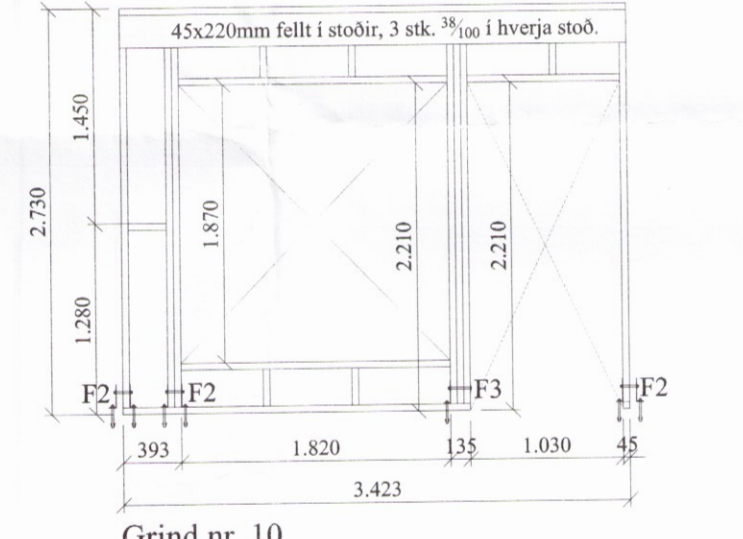
Grind nr. 5



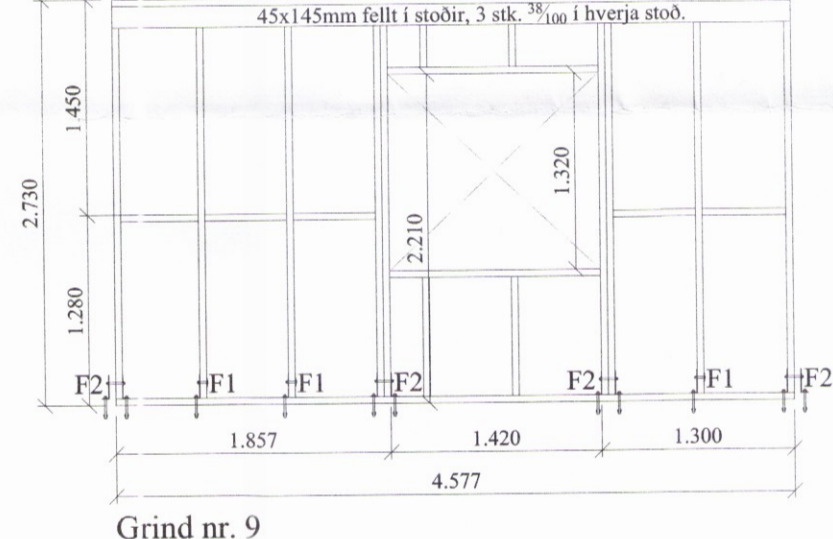
Grind nr. 12



Grind nr. 11



Grind nr. 10



Grind nr. 9

Almennt:

Öll mál skulu staðfest skv. aðalteikningum. Ef eitthvert mismæmi er skulu aðalteikningar vera ráðandi, þó þer að láta hönnuði vita af mismæmi.

Skýringar - trévirki veggja

Allur viður er K18 eða betri skv. DS413. Allan við utanhúss skal fúaverja. Allur saumur og festingar utanhúss skulu vera heitzinkhúðaðar eða ryðfríar. Allar stoðir og lausholt eru 45₁₄₅ nema annað sé tekið fram. Bil á milli miðjúlínu stoða skal ekki vera meira en 600 mm. Utan á grind komi 9 mm gufuopin rakabollinn krossviður (t.d. grenikrossviður). Krossviður festist með 28₆₅ C150 í rakabolið lím. Þétting (Aerofil-pulsa eða Illmod þétting) komi undir fótstykki, einnig skal setja vindpappa undir fótstykki, sem kemur þá á milli steypu og fótstykkis.

Festingar á öllum samskeytum:

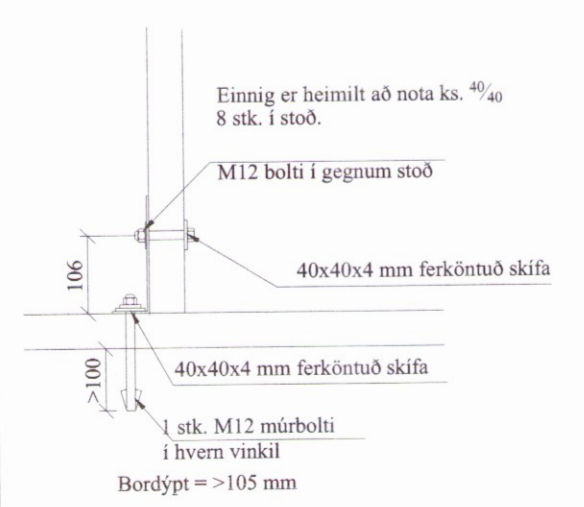
Öll horn og einingasamskeyti skal víxskrúfa saman með 6x80mm skrúfum c/c 400mm.

Festing á fótstykki

Múrboltar M12 C600 koma í gegnum fótstykki. Borddypt = 105 mm og snertidýpt bolta við steypu flöt => 80 mm.

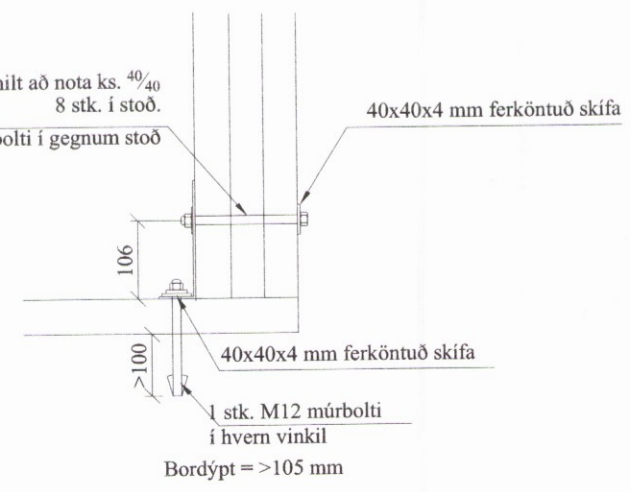
F1 - F4 sjá sérmyndir.

F1



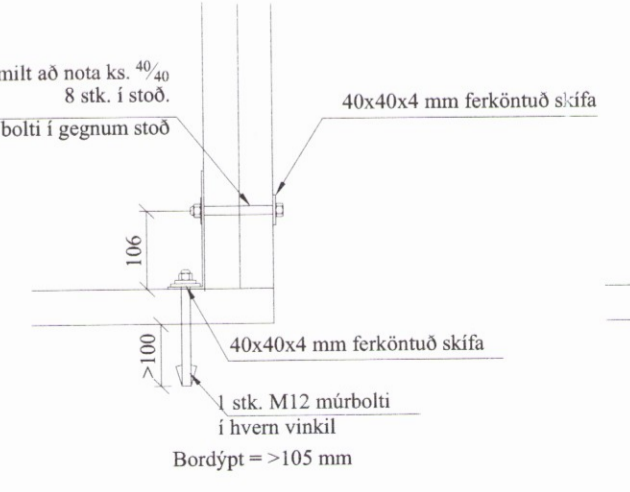
1 stk. Vinkill (BMF) 160x50x3x40
 1 stk. 48 mm gaddaplata vinkilmegin á milli vinkils og trés.
 Sökkull

F3



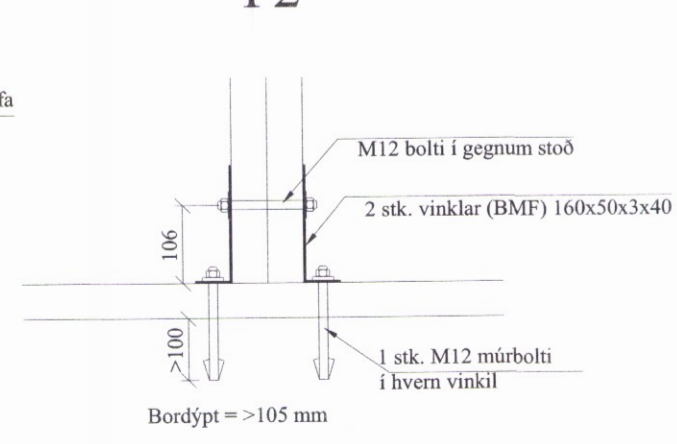
Einnig er heimilt að nota ks. 40₄₀ 8 stk. í stoð.
 M12 bolti í gegnum stoð
 40x40x4 mm ferköntuð skifa

F4



Einnig er heimilt að nota ks. 40₄₀ 8 stk. í stoð.
 M12 bolti í gegnum stoð
 40x40x4 mm ferköntuð skifa

F2



M12 bolti í gegnum stoð
 2 stk. vinklar (BMF) 160x50x3x40
 1 stk. M12 múrbolti í hvern vinkel
 Borddypt => 105 mm

Öll mál eru í millimetrum, nema annað sé tekið fram.

Br: Breyting Dags: Samp:

VERKHEITI: Miðholt 14-22 801 Bláskógabyggð	TEIKNINÚMÉR: 203
VERKHLUTI: Burðarvirki Ásýnd grindur og deili	ÚTGÁFA: A1
Hönnuður: Björgvin Viglundsson kt. 040546-2009 Yfirfarið af hönnunarstjóra: Bent Larsen kt. 141177-3469	Sambýttur: <i>Bent Larsen</i> Sambýttur: <i>Bent Larsen</i>
Bent Larsen Fróðason Byggingarfræðingur B.Sc. Sími 844-7699 bsverk@gmail.com	BLADSTÆRD: A-2 DAGS: 17.03.17 VERKNR: 17-08 MKV: 1:50 1:10

127