

OPSTILLINGS- OG MONTAGERÆKKEFØLGE

Se "Elementopstillingsplan"

1. Hovedmål opstreges på fundament
2. Facadeelementer opstilles
3. Bærende skillevægge opstilles og forankres (skraverede skillevægge)
4. Overremme monteres
5. Søjler, limtræsdragere på hovedhus monteres

Se "Spærplan"

6. Spær på hovedhus oplægges

NOTE

Alle udvendige hovedmål er til færdig yderbeklædning.

← 50 →

Alle indvendige hoved- og diagonal mål er til indvendig side af konstruktionstræ.

← 50 →

Alle indvendige rummål er til skillevægskonstruktion og facadevægspåføring.

----- = Påføring

===== = Bærende skillevæg

----- = Vindstabiliserende skillevæg med spånplade

← SX → = Spær nr. spær type

⊙ = Spær nr. spær type

⊗ = Forankring skillevæg, 19 stk.

● = Forankring ydervæg, 75 stk.

MONTAGE- og FORANKRINGSVEJLEDNING

Ydervægge forankres i fundament pr. 60 cm med BMF Elementanker 3x40x520x50 som fastgøres til lodret elementstolpe med 16 stk 4,0/40 kamsøm og til fundament med M16 gevindstang nedsat i Expandet vinter injektionsmasse min. 20 cm i beton, samt 2 stk M16 Firkantskiver 50x50x5mm og møtrik. Monteres på byggeplads og placeres iht. elementplan.

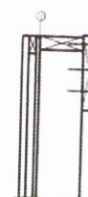
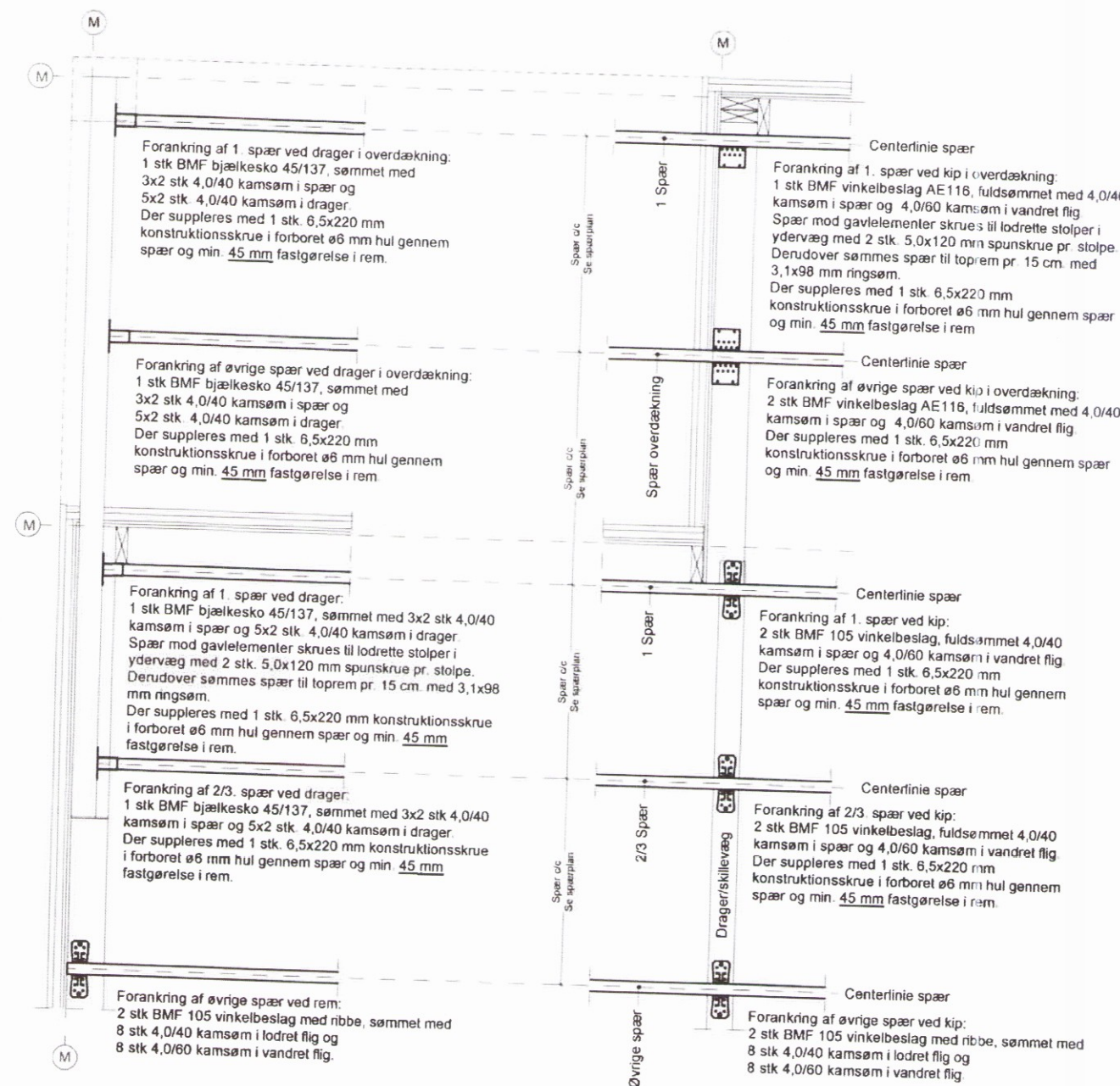
HUSK GRUNDIG OPRENSNING AF HULLER!

Forbindelse af forankring fra fundament sikres gennem lodrette stolper som er sømmed sammen med udvendig OSB-3 plade samt fabriksmonterede AB90 vinkelbeslag i top af elementer. Øverste regel i facadeelementer monteres på byggeplads. Denne sikres til element som fuldlimes med PU-lim samt 3,1x98 mm ringsøm pr. 14 cm. Placeres forskudt.

Vindstabiliserende skillevægge forankres iht detail D17-110.00 Placeres iht. elementplan.

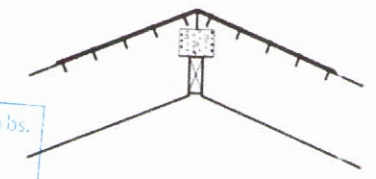
Veksler i facader sømmes skråt ned i rem med 3,1x98 mm ringsøm pr. 20 cm samt 2 stk. i hvert spær.

Al målsætning af spær er midte-midte, med mindre andet er angivet
Alle ubenævnte mål er i cm.



Spær mod gavlelementer skrues til lodrette stolper i ydervæg med 2 stk 5,0x120 mm spunskrue pr. stolpe. Derudover sømmes spær til toprem pr. 15 cm. med 3,1x98 mm ringsøm.

Skipulags- og byggingarfulltrúi Uppsveita bs.
Yfirfarið
29. aug. 2017
Byggingarfulltrúi



Ovenpå alle spær ved kip påsømmes et BMF hulbånd 20x1,0 en halv meter til hver side. Sømmes med 5 stk 40/40 kamsøm på hver side.

2701

MANNVIT

Torli @ Sigurdsson
040162-5779

SUMARHÚS OVFI
ÁLFASTEINSSUND 21
GRÍMSNES- OG GRAFNIGSHREPPI
11.8.2017

Model: FJORDHUSET 135 (118,3+12,4+4,7)m ²		11.8.2017	
Emne: NOTE TIL TEGN 14, 15, 16	Tegn nr.: 6312-13	Dato: 19.05.2017 TH	
	Måt: 1:50	Rev.:	
Bygherre: Verkfrædingafelag Islands - Árni B. Björnsson, Engjateigur 9, 105 Reykjavik, Island			
Beliggenhed: Grimsnes, Island			
EBK HUSE A/S		SKOVSVØVEJ 15 4200 SLAGELSE TLF. 5856 0400 FAX 5856 0405	
WWW.EBK.DK INFO@EBK.DK		Denne tegning er ophavsretligt beskyttet af EBK HUSE A/S	
		HUSE HVOR FAMILIER TRIVES	