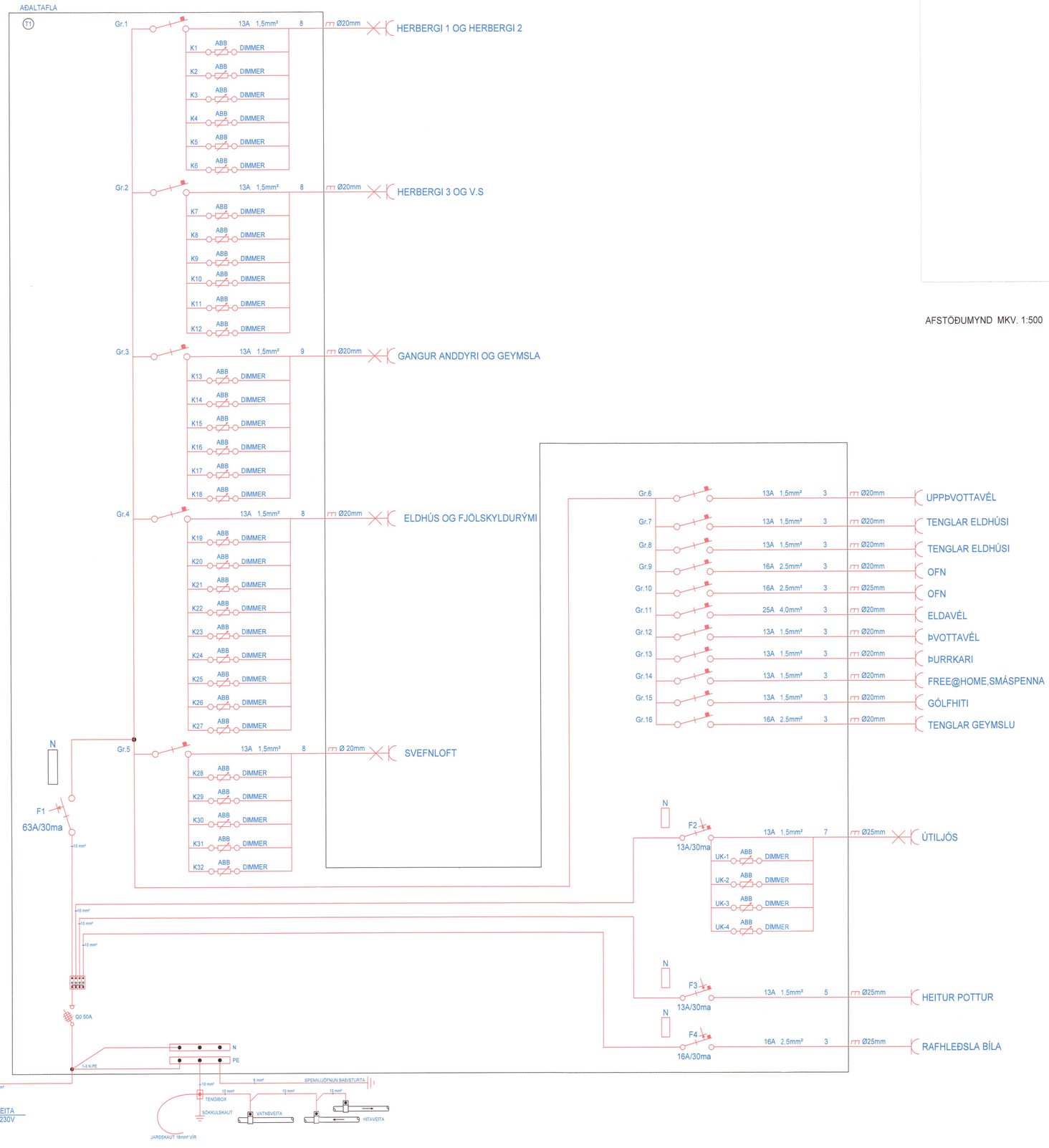

AFSTÖÐUMYND MKV. 1:500

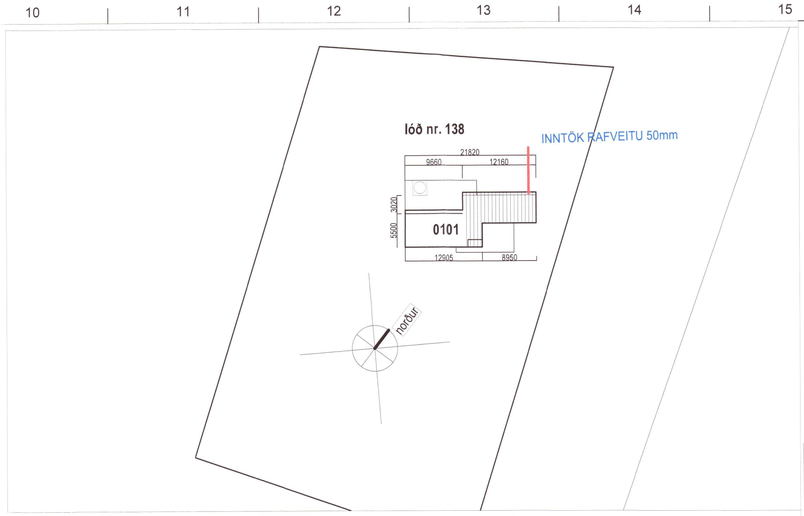

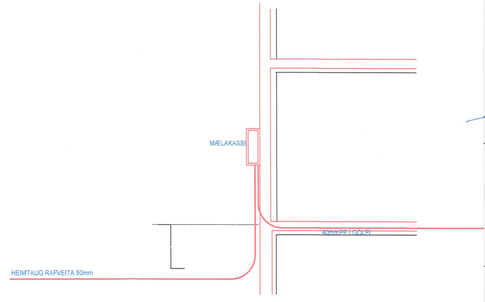

SNIÐ A-A MKV. 1:50

Umhverfis- og tæknisvið Uppsveita
Yfirfarið
31 MAY 2021
Byggingarfulltrúi

SKÝRINGAR

Almennt:
Öll mál sem gefin eru upp á teikningum eru í mm.
Hæðarmál skulu vera miðuð við fullfrágengin gólf og í miðja dós, fjarlægðir eru miðaðar við miðju dósar.
Samræma skal staðsetningu rafbúnaðar í eldhúsi, baði og þvottahúsi við sérteikningar af innréttingum. Öll tákn eru táknræn og ber að samræma lagnir að tækjum eftir aðstæðum á staðnum og eftir sérteikningum. Allar lagnir og frágangur skal vera samkvæmt reglugerðum og fyrirmælum frá rafveitu. Spennujafna skal pípukerfi fyrir heita og kaldavatnslögn. Skal það gert í tengiskáp rafveitu og tengjast inn í A0 (aðaltöflu). Skila skal mælingu af spennujöfnuninni og skal hún uppfylla kröfur rafveitu. Til snertispennuvarnar skal nota núllun og lekastraumsrofavörn.

Hæðir búnaðar:
Tenglar almennt 200mm frá fullfrágengnu gólfi.
Tenglar teiknaðir með rofa koma í rofahæð.
Vinnutenglar í eldhúsi koma í 1100mm hæð.
Rofar koma almennt í 1100mm hæð.
Allir tenglar í bílskúr koma í 1100mm hæð.
Rofar við hjónarúm koma í 800mm hæð.
Tengill fyrir eldavél kemur í 300mm hæð.
Tengill fyrir viftu kemur í 2000mm hæð.
Gæta skal að legu og þéttleika dósa vegna burðarþols byggingahluta og hljóðeinangrunar.

Pípur lágspennu:
Pípur lágspennu eru almennt 16mm og vír 3x1.5mm².
Pípur smáspennu eru almennt 20mm.
Pípur í helluborð og ofn, lagnir 20mm rör, vír 3x2.5mm².
Spennujöfnun í baðherbergi 6mm². Þar sem pípur eru lagðar hlið hlið í veggjum eða lofturn skal hafa að minnsta kosti 30mm bil milli pípna þannig að steypa geti auðveldlega runnið á milli. Gæta skal að legu og þéttleika röra vegna burðarþols byggingahluta.

Málstraumur:
Rafbúnaður sé í samræmi við stærðir varbúnaðar í töflu.
Sökkulskaut:
Frágangur sökkulskauta skal vera í samræmi við kröfur rafveitu. Jarðbinda skal málmhluta lagna, tækja, lampa, loftræstistokka og rafbúnaðar.

Raða skal fösum (L1,L2,L3) rétt niður á straumskinnur og greinar þannig að tryggl sé að rétt fasaröð haldist að 3ja fasa tækjum og álag milli fasa sé sem jafnast.

Málsetningar:
Allar málsetningar skulu miðast við málsettar byggingarteikningar.
NEMA ANNARS SÉ GETIÐ Á TEIKNINGUM.

GLÁMA·KÍM
Arkitektar: Laugavegur 164 sími + 105 Reykjavík
Árni Kjartansson kt: 240332-2369
Baring Bjarnar Jónsson kt: 020464-3509
Jóhannes Þórðarson kt: 121057-8328
Sigríður Kjartansdóttir kt: 121258-2368
"í samræmi við samþykkta aðaluppdrætti"

Hönnunarstjóri

LX TEIKNISTOFA
Skipholt 37, 105 Reykjavík, IS
+ (354) 568 8388
www.lumex.is
LUMEX
HELGI MÁR EIRÍKSSON KT. 110156-2789

Hönnun: HKE
Teiknað: GÞÞ
Yfirfarið: HKE
20211325

Verkefni:
KERHRAUN B 138

Dags.: 04.05.2021
Mk.: 1:50 OG 1:500
Tölvuheiti: GRKERHRAUN138

Verkhluti:
EINLÍNUMYND, AFSTÖÐUMYND
SNIÐ OG SÖKKULSKAUT

Teikning blað:
LX-RAF-04