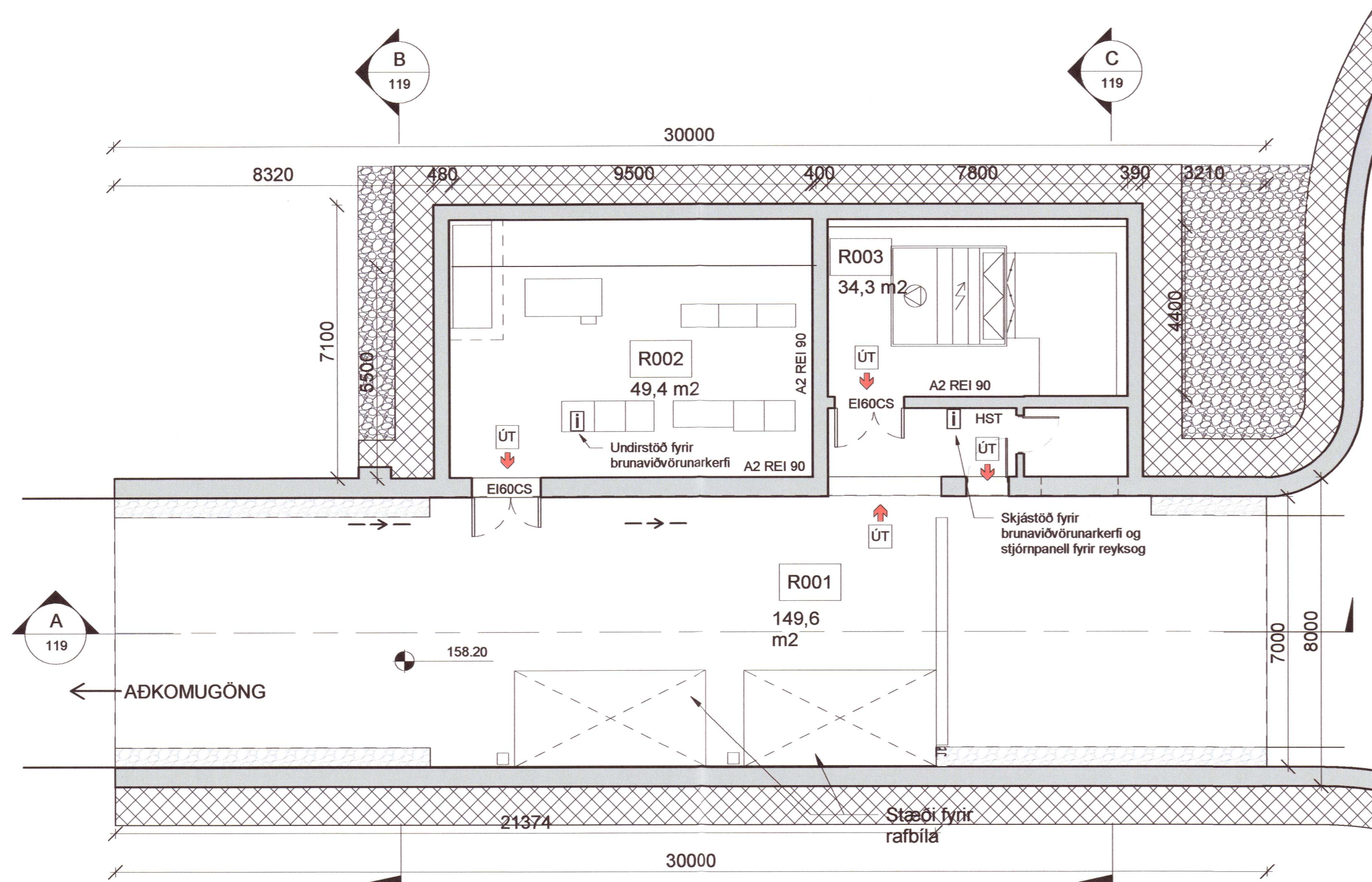
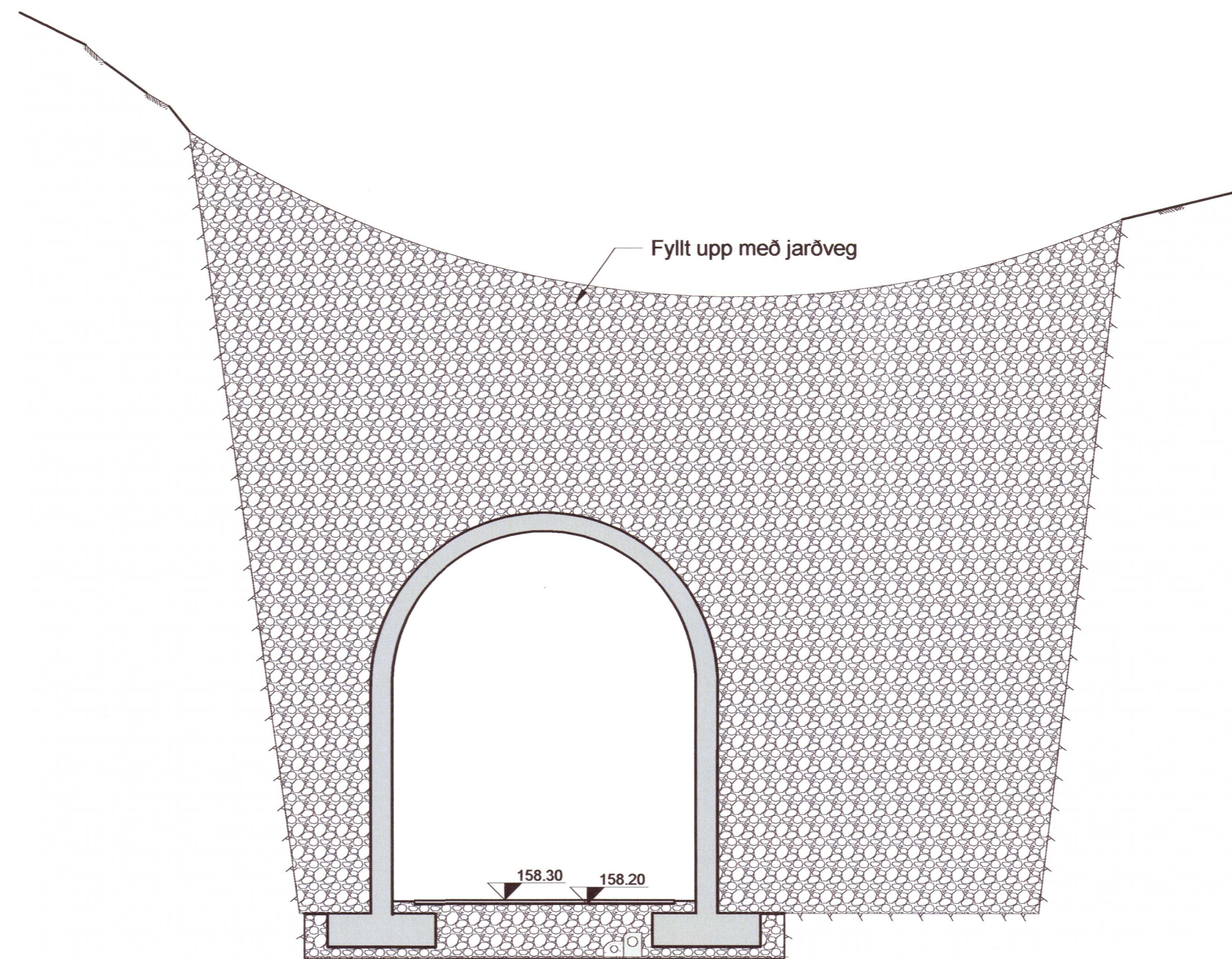


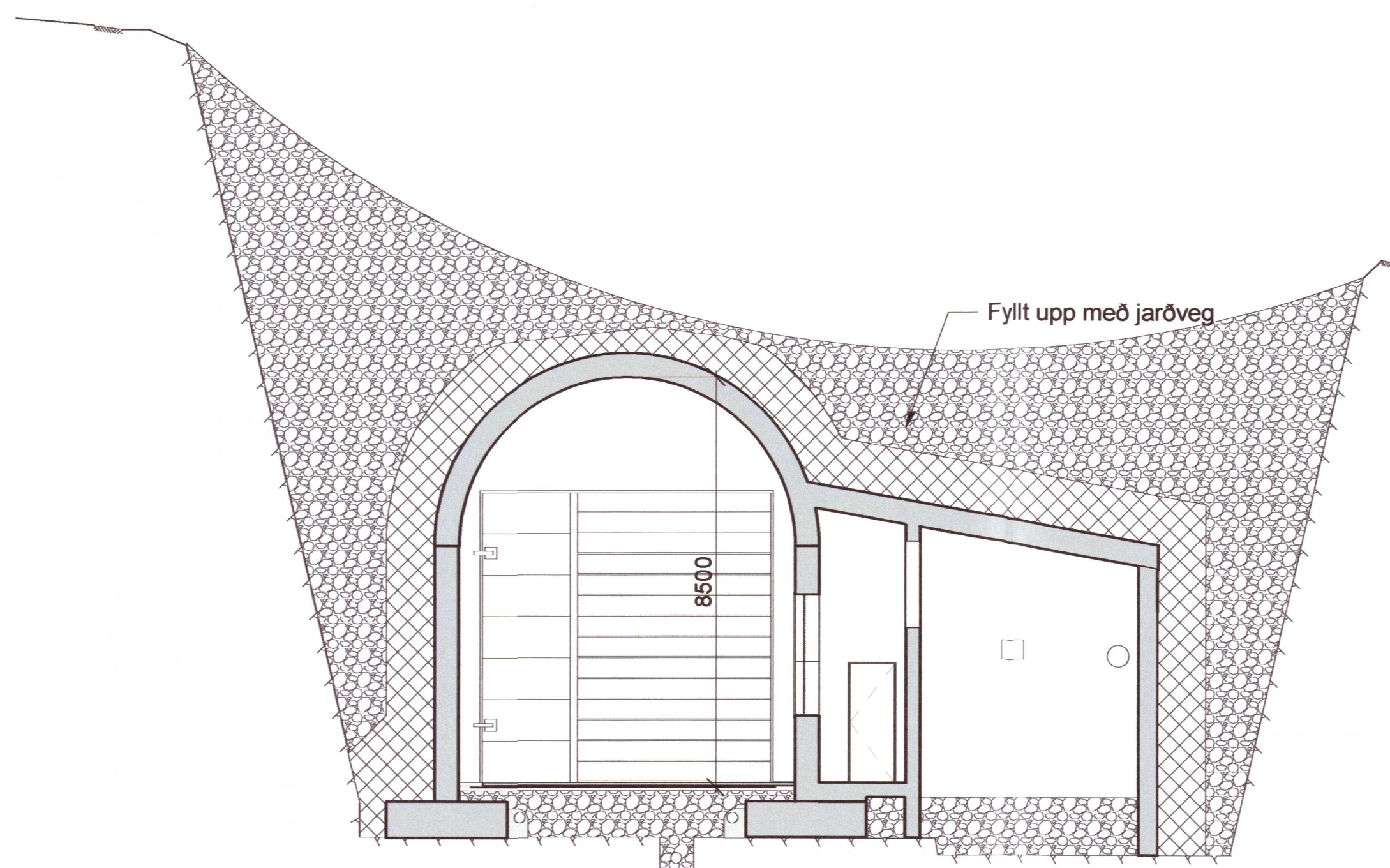
**Snið A-A**  
1 : 100



**Grunnmynd gk. 158,30**  
1 : 100



**Snið B-B**  
1 : 100



**Snið C-C**  
1 : 100

**Rýmislisti: Aðkomugöng**

- R001: Forskáli aðkomuganga
- R002: Rafbúnaðarrými í forskála
- R003: Loftræsirými í forskála

**Brunamerkingar**

- EI60C: EI<sub>2</sub>60-C (A<sub>2</sub>-s1, clo) lyfta

ATH. Öll mál skulu tekin á staðnum áður en smíði hefst  
 Ósamræmi í gögnum skal án tafar tilkynna skriflega til hönnuða

Útg.	Dags.	Skýring	Br.af.
D	21.12.2019	Reyndartekningar fyrir lokaúttekt	BGH
C	11.01.2019	Reyndartekningar	BGH
B	28.06.2018	Uppfærðar teikningar	ÁP
A	13.04.2016	Málsetningar og merkingar fyrir skráningstofu.	BGH

**Búrfellsstöð II**

Skeiða- og Gnúpverjahreppi

VERKKAUPI: Landsvirkjun  
 KENNITALA: 420269-1299  
 STADGREINIR: 8720-5-87090010  
 LANDNÚMÉR: 166701

20210231

**ADALUPPDRAETTIR**

EFNI: Forskáli aðkomuganga - Grunnmyndir og snið  
 MÆLIKVARÐI: 1 : 100  
 FRUMSTJÓRN BLAÐS: A1  
 TEIKNAD AF: BGH  
 YFIRFAR: ROB  
 DAGSETNING: 15.02.2016  
 VERKNÚMÉR: 1522  
 TEIKN. NR.: 119  
 ÚTGÁFA: D

