

100 mm þaktúða c/c 1200mm með ásoðnum dúk til að sjóða við PVC dúkinn á þakið
 2mm þakdúkur (Ectafol eða sambærilegt)
 25mm gisklædd borðaklæðning til að tryggja loftun (1 cm á milli borða)

220mm þéttul með vindvörn 30 kg/m³
 45*250mm timbursperrur c/c600 sjá verkfræðiteikningar

2*13mm Gipsplata
 9mm Rakahelt gipsplata//krossviður

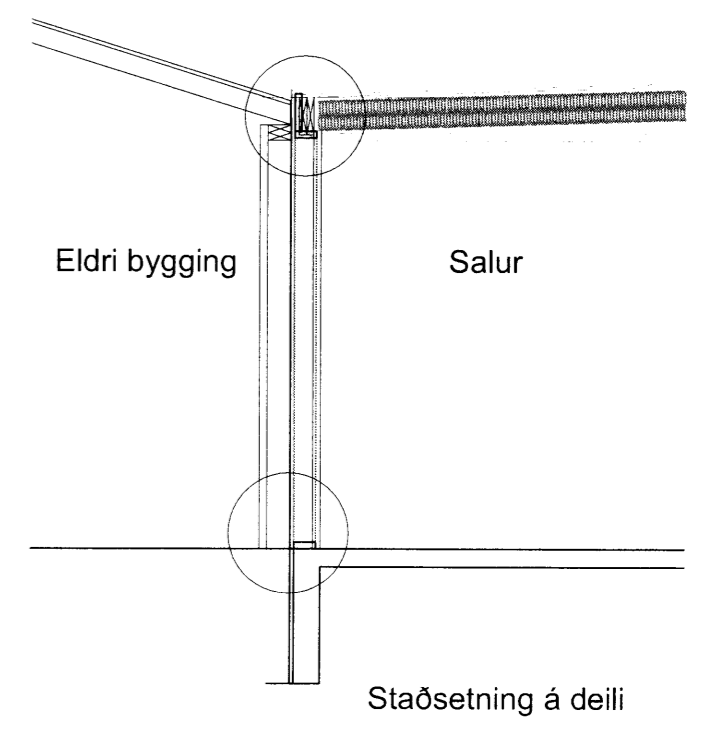

45*145mm timburgrind c/c 600 sjá verkfræðiteikningar
 Festivinkill sjá verkfræðiteikningar

35*45mm lagnagrind
 10mm gólfefni

150mm Staðsteypt gólfplata með gólfhitalögn

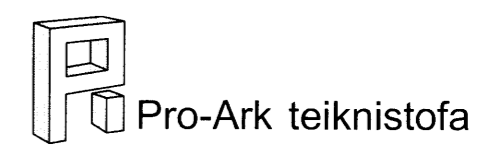
Plasteinangrun 100mm 24kg/m³

200mm sökkull byggður upp með varmamótum sjá verkfræðiteikningar



D2

Nýr veggur við eldri útvegg
 MKV. 1:5



Stækkun Gullfosskaffi Brattholt

14-030 Deili nýr veggur við eldri útvegg
 Eiríkur Vignir Pálsson BFI Kt: 010975-4179

Kjartan Sigurbjartsson BFI Kt: 190275-5319

Teikn. EVP
 Dags. Júní 2015
 Mkv. A2 - 1:5

02.02