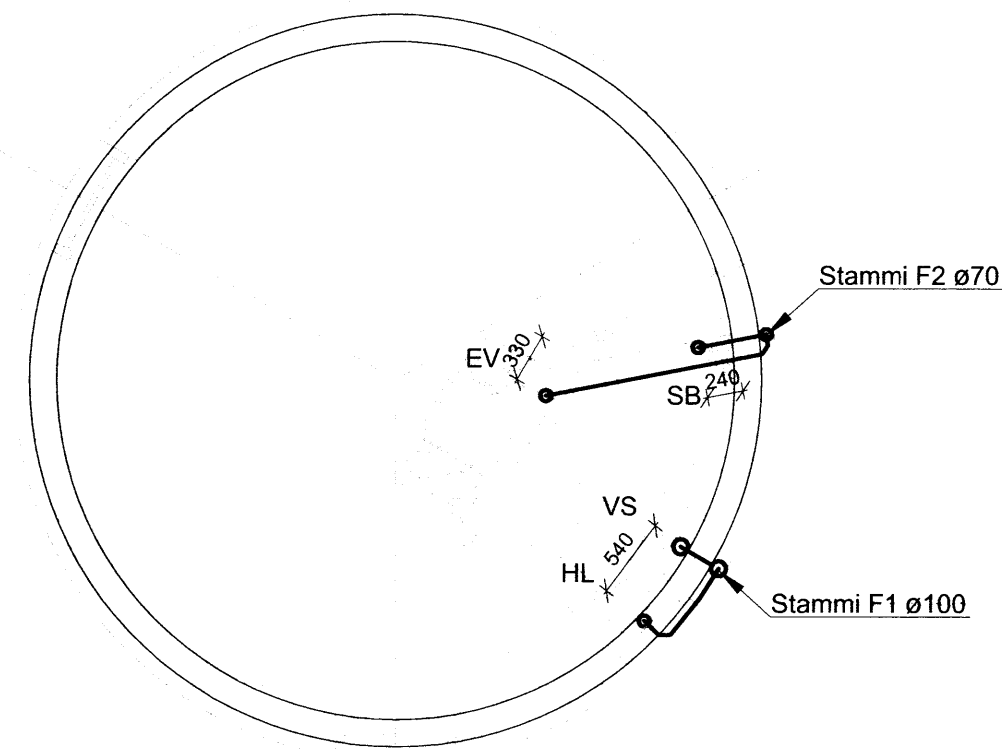
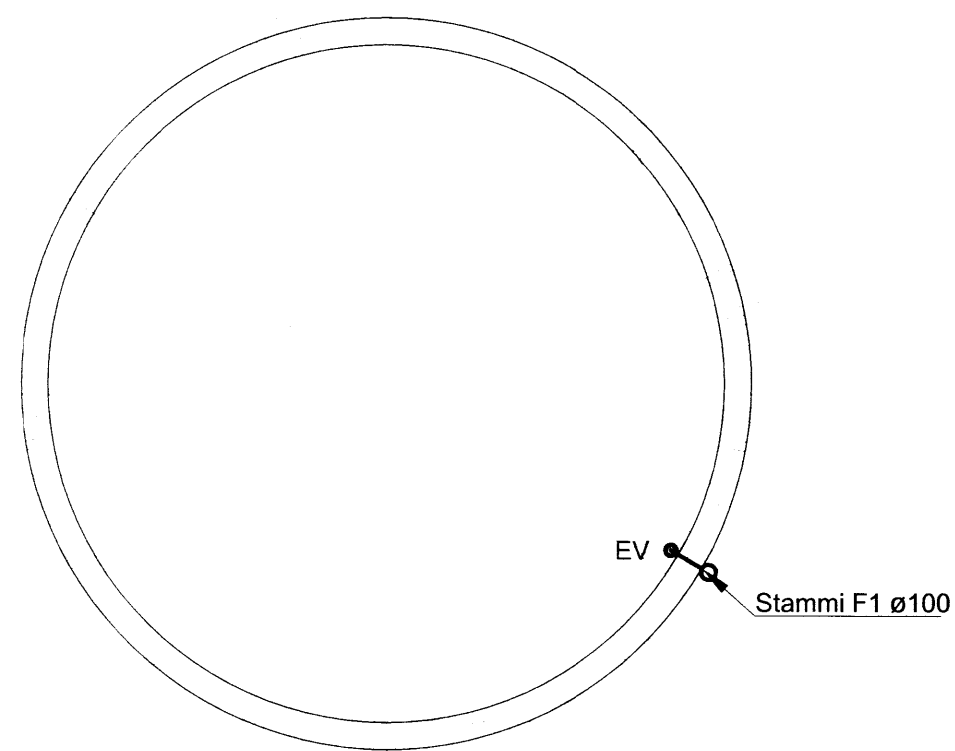


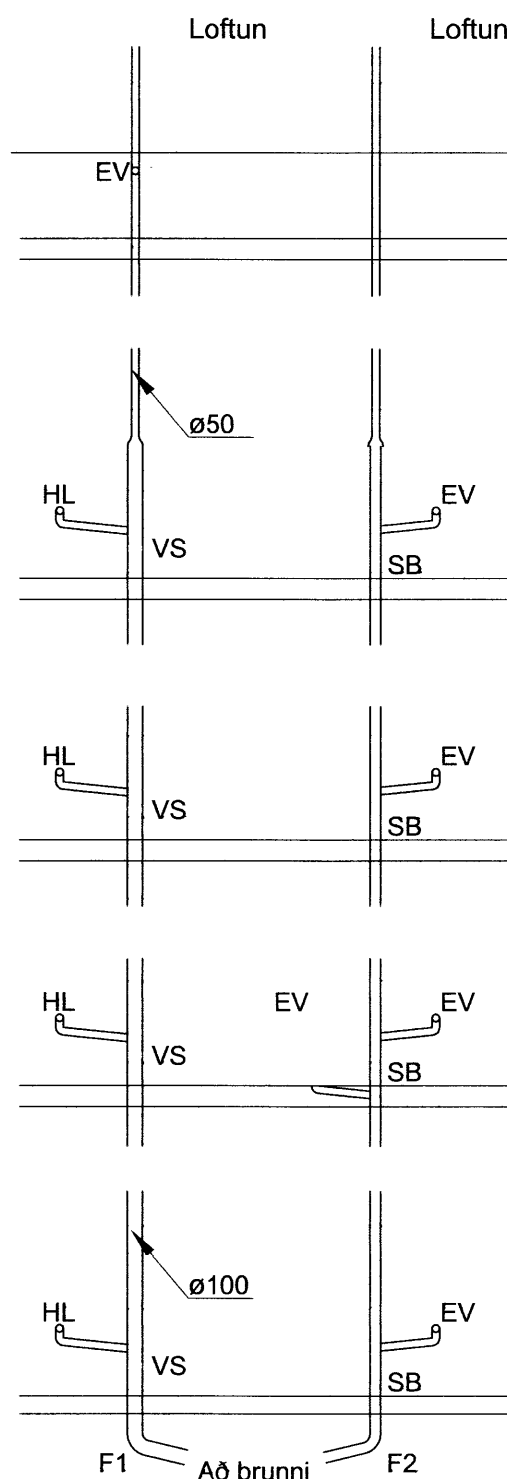
Grunnmynd - frárennsli 1., 3., og 4. hæð
M 1:50



Grunnmynd - frárennsli 2. hæð
M 1:50



Grunnmynd - frárennsli 5. hæð
M 1:50



Fallstammar
M 1:50

Skýringar:

Öll rör í jörð séu úr stífu pvc plasti, grunnplasti, nema annað sé tekið fram.

Minnsti halli á rörum er 20‰. (2cm á m).
Mesti halli er 300‰, nema annað sé tekið fram.

Grafið sé fyrir rörum í þjappaða fyllingu.
Umhverfis öll rör í jörðu skal setja a.m.k. 150mm sandlag og þjappa vel.

Öll rör þéttist með til þess gerðum gúmmihringjum að öðru leyti ber að haga vinnu og öllum umbúnaði skv. ÍST65 svo og fyrirmælum framleiðanda.

Kótar eru í metrum og miðast við rennslisbotn, það á einnig við um gót þar sem kóti á gati er gefinn við rennslisbotn.

Mál eru í millimetrum og miðast við miðjan stút.

Öll rör með ónefndum halla hafa 20‰ halla og eru úr ø100 pvc.

Skammstafanir:


- PVC plaströr, pvc (rauðbrúnn)
- PP plaströr, pp (grá)
- BR brunnur
- GN gólfniðurfali með vatnslás
- GSN gegnumstremisniðurfali í gólf
- ÞN þakniðurfali
- HL handlaug
- VS vatnsalemi
- SB/BK steypið/baðkar
- EV eldhúsvaskur
- UV uppþvottavél
- PV þvottavél
- SV skolvaskur
- NF útiðurfali
- HR hreinsistútur með loki
- FN fallstammi nr. N
- UT útloftun

ath. Staðsetningu stúta fyrir hreinlætistæki má aðeins hafa til viðmiðunar, og þarf að yfirfara og aðlaga þeim tækjum sem endanlega eru valin.

ath. Mæla skal hæðarkóta heimæða áður en lagt er í grunn.

Öll mál eru í mm nema annars sé getið.

- Skolplögn
- - - - - Regnvatnslögn
- afrennsli hitaveitu
- Heimæð (kalt vatn)



ÚTG. DAGS.	ÚTGÁFUERILL	HANNAÐ TEIKN. YFIRF.

EFLA
VERKFRÆÐISTOFA
Sími: 412 6000 www.efla.is

Klettur, Skeiða- og Gnúpverjahar.
Turnbygging
801 Selfossi

Frárennslislaginn
Grunnmynd og snið
Skýringar

TEIKNUNUMER	BLADSTÆRÐ	HANNAÐ	GH
5161-001	A2	SS	GH
-- 2_20_01		YFIRFARID:	GH

DAGS.	MÆLIKVARÐI	ÚTGÁFA
Júlí 2015	1:50	A

SAMPYKKT: _____
Kennitala: Guðmundur Hjaltason kt. 070966-5579

O:\VA\Asgerir_Eiriksson_eht_\5161001_\Jögastöð\Gögn\Teikningar\teikningaskrá\5161-001-220.dwg

5414