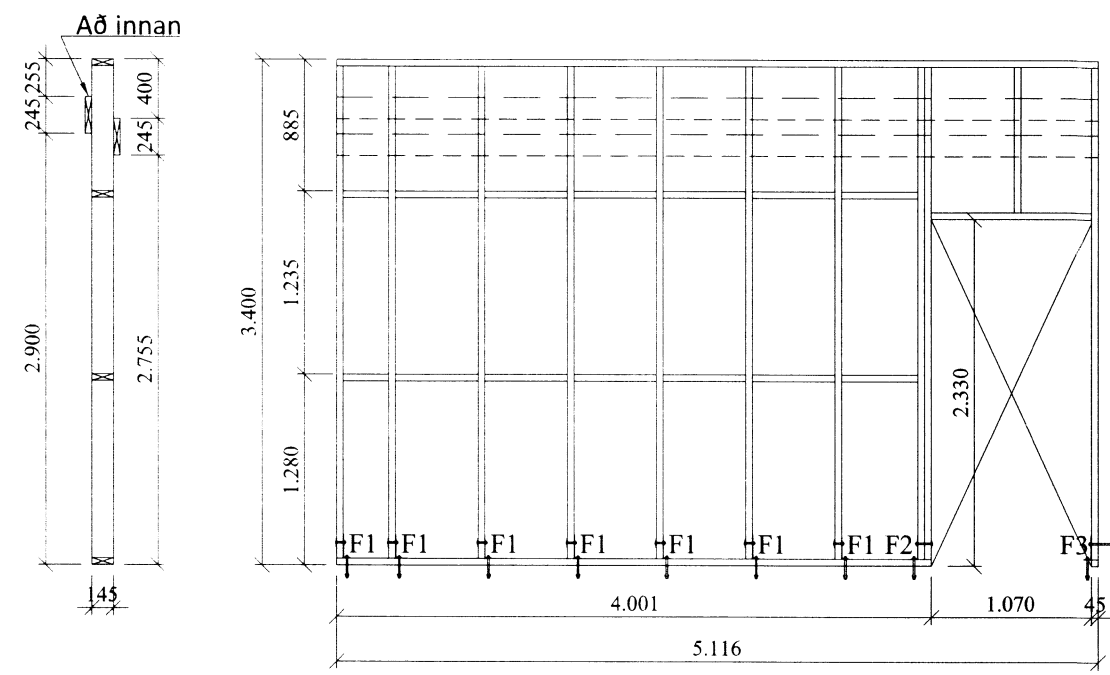
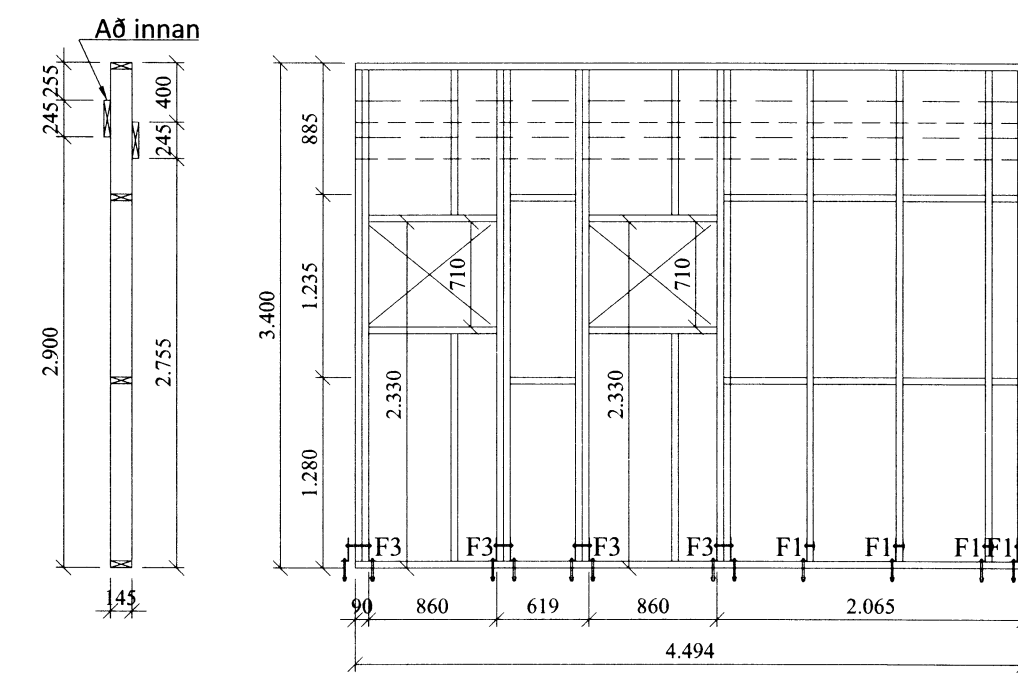


Reim 45x245mm skrúfað með 3stk 6x120mm skrúfum á grindur að innanverðu og utanverðu



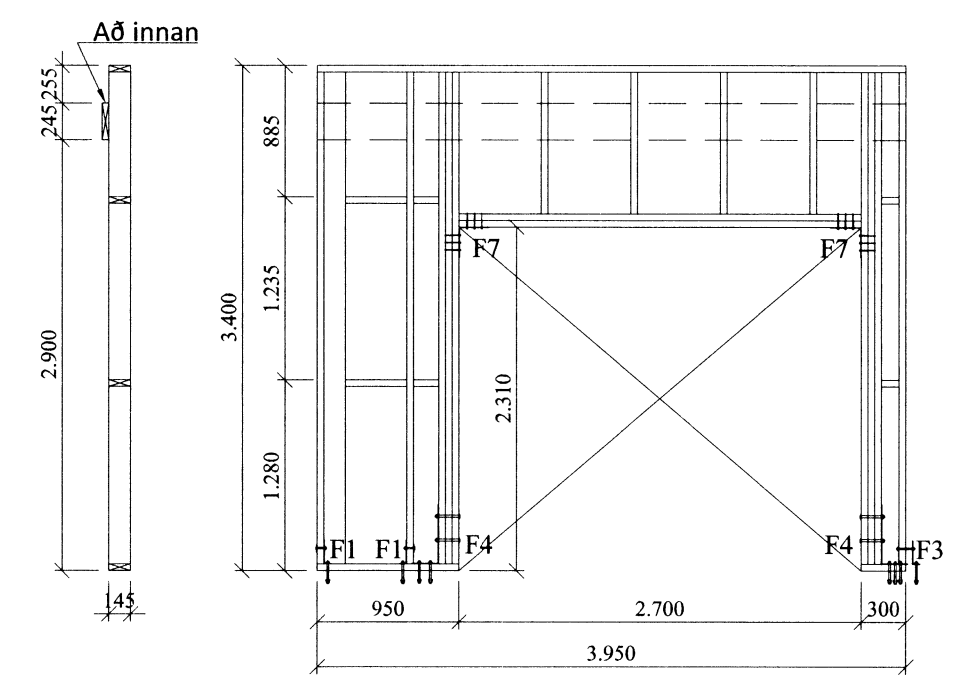
Grind nr. 6 - séð utan frá

Reim 45x245mm skrúfað með 3stk 6x120mm skrúfum á grindur að innanverðu og utanverðu



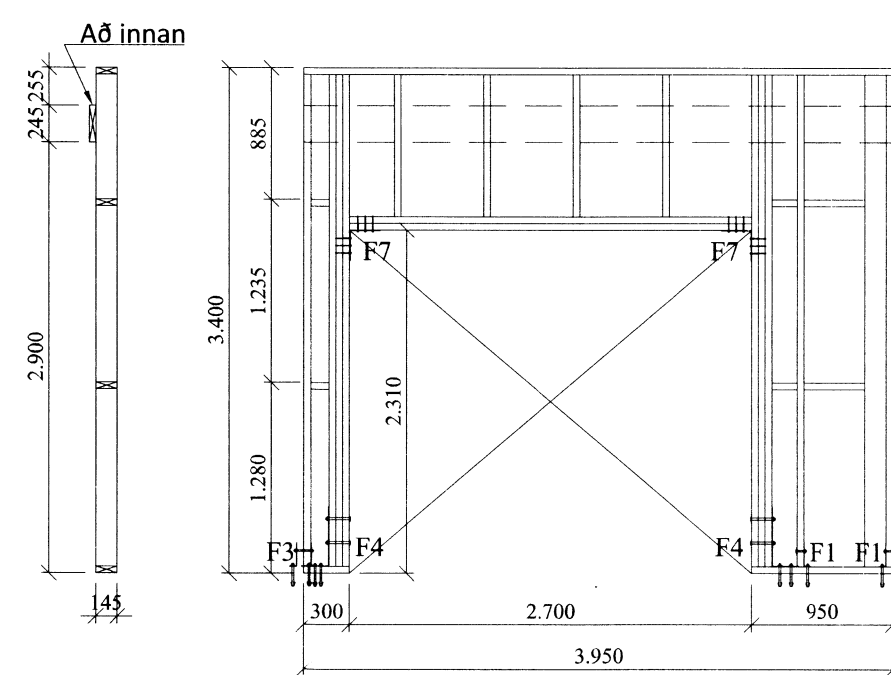
Grind nr. 5 - séð utan frá

Reim 45x245mm skrúfað með 3stk 6x120mm skrúfum á grindur að innanverðu



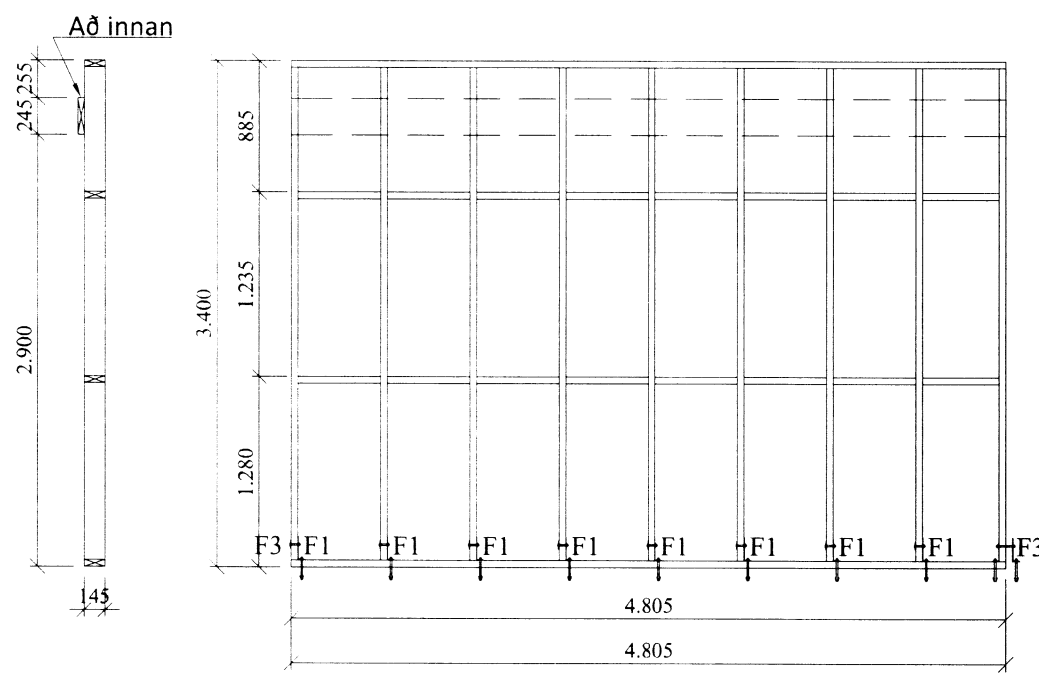
Grind nr. 8 - séð utan frá

Reim 45x245mm skrúfað með 3stk 6x120mm skrúfum á grindur að innanverðu




Grind nr. 7 - séð utan frá

Reim 45x245mm skrúfað með 3stk 6x120mm skrúfum á grindur að innanverðu



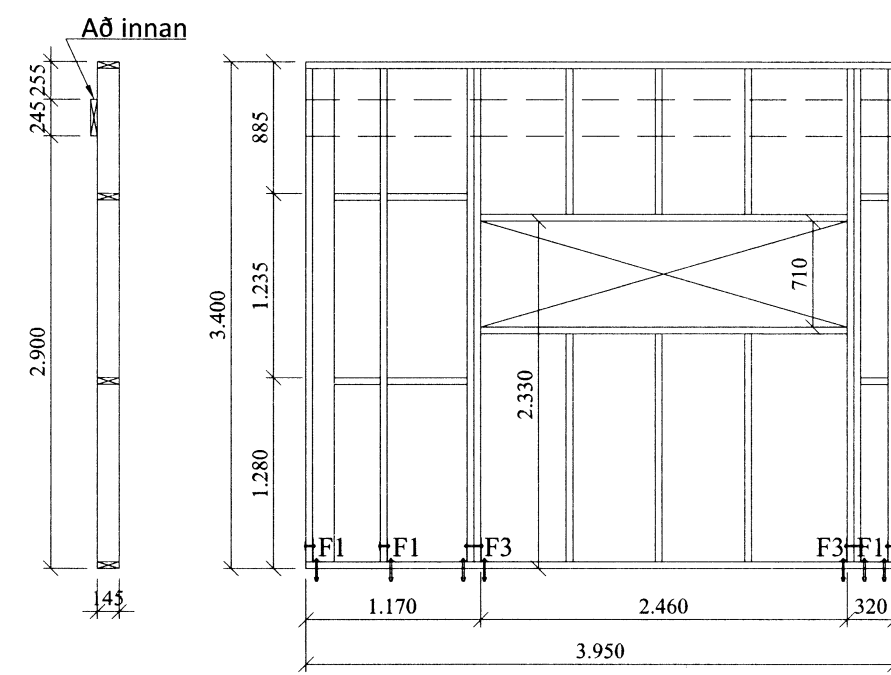
Grind nr. 2 - séð utan frá

Reim 45x245mm skrúfað með 3stk 6x120mm skrúfum á grindur að innanverðu



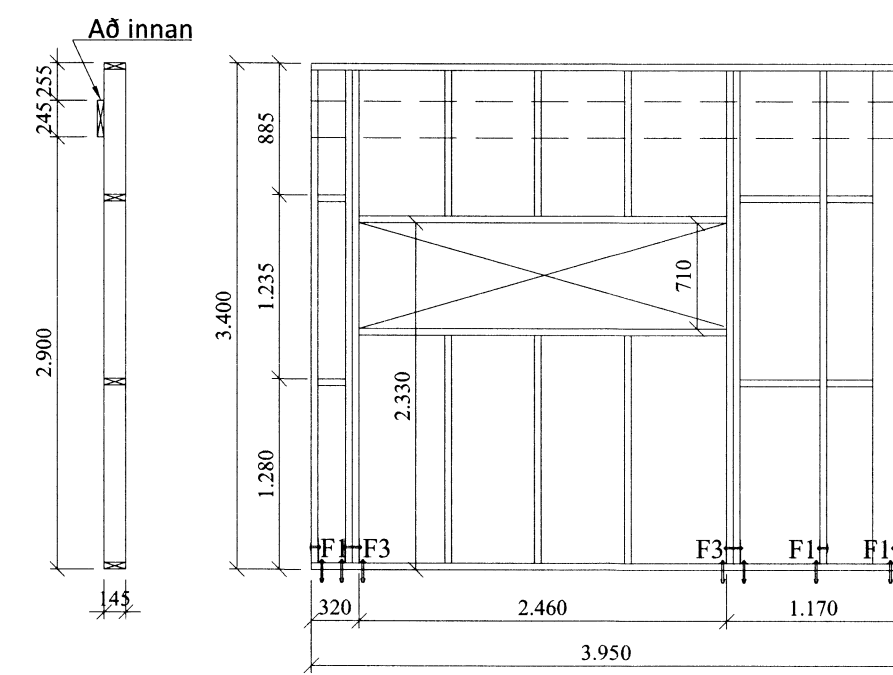
Grind nr. 1 - séð utan frá

Reim 45x245mm skrúfað með 3stk 6x120mm skrúfum á grindur að innanverðu



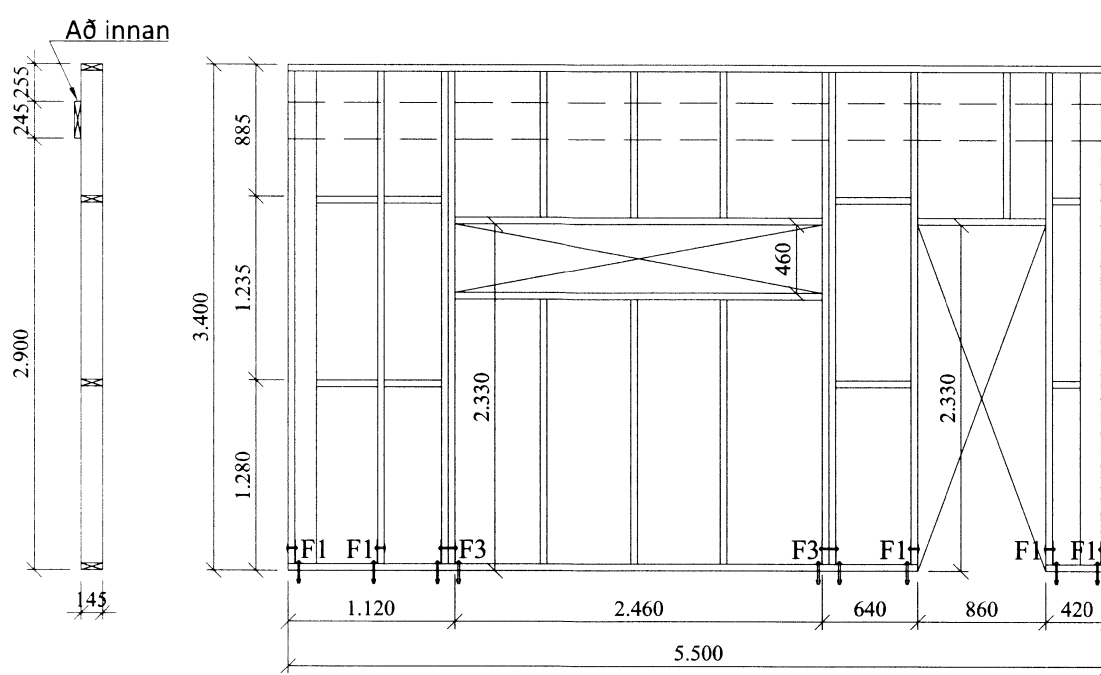
Grind nr. 4 - séð utan frá

Reim 45x245mm skrúfað með 3stk 6x120mm skrúfum á grindur að innanverðu



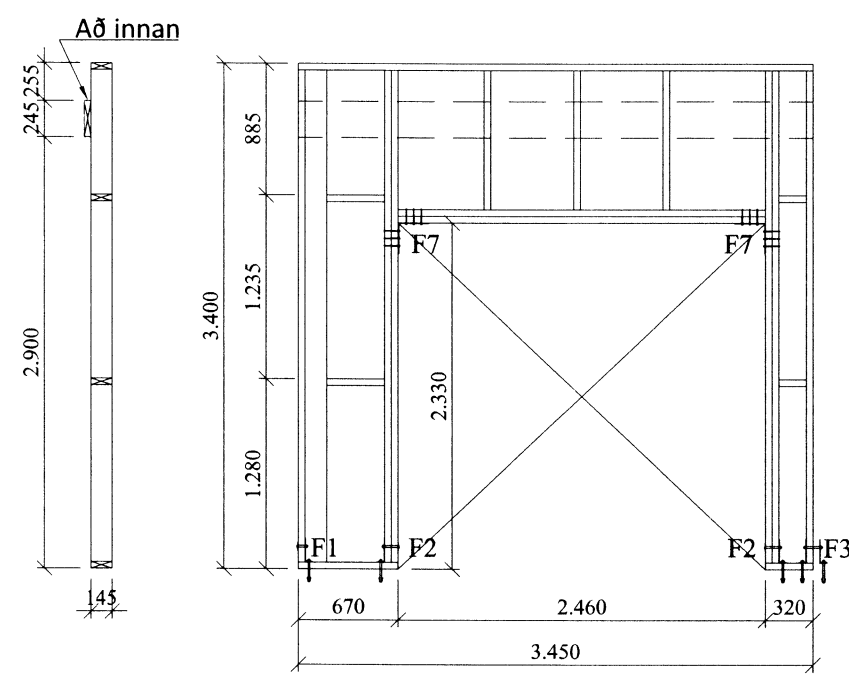
Grind nr. 3 - séð utan frá

Reim 45x245mm skrúfað með 3stk 6x120mm skrúfum á grindur að innanverðu



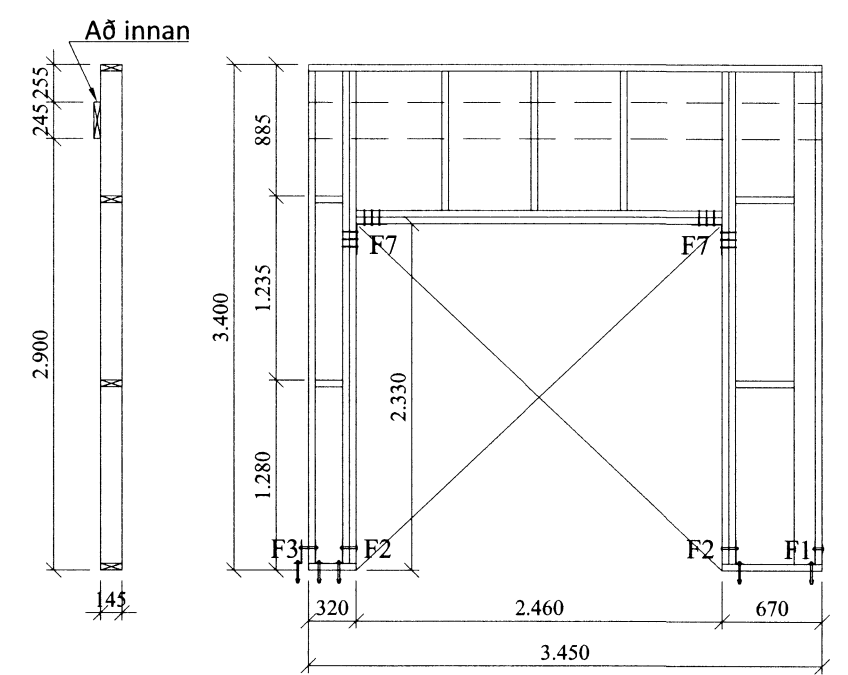
Grind nr. 9 - séð utan frá

Reim 45x245mm skrúfað með 3stk 6x120mm skrúfum á grindur að innanverðu



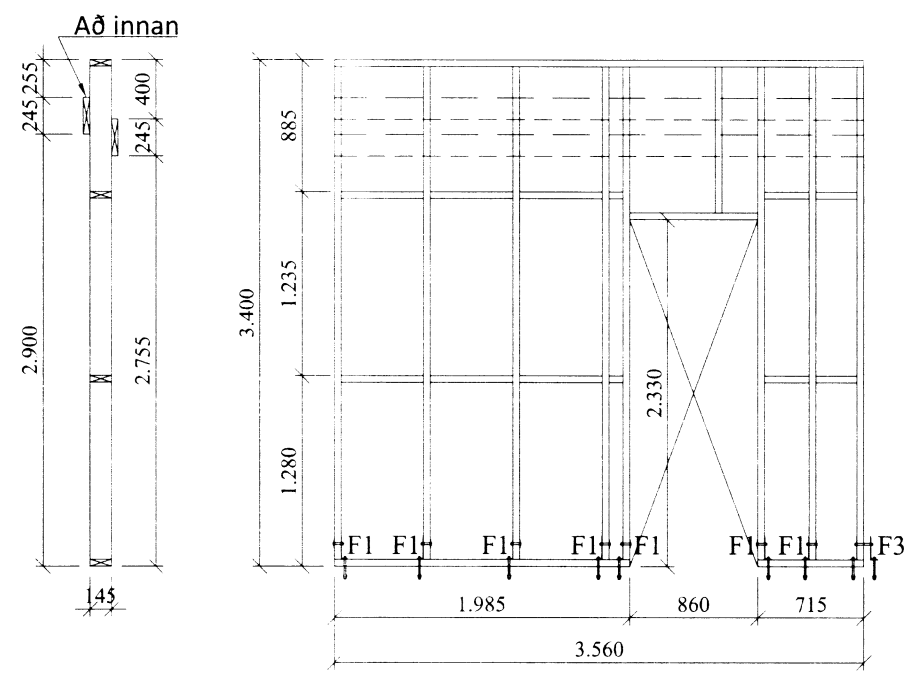
Grind nr. 19 - séð utan frá

Reim 45x245mm skrúfað með 3stk 6x120mm skrúfum á grindur að innanverðu



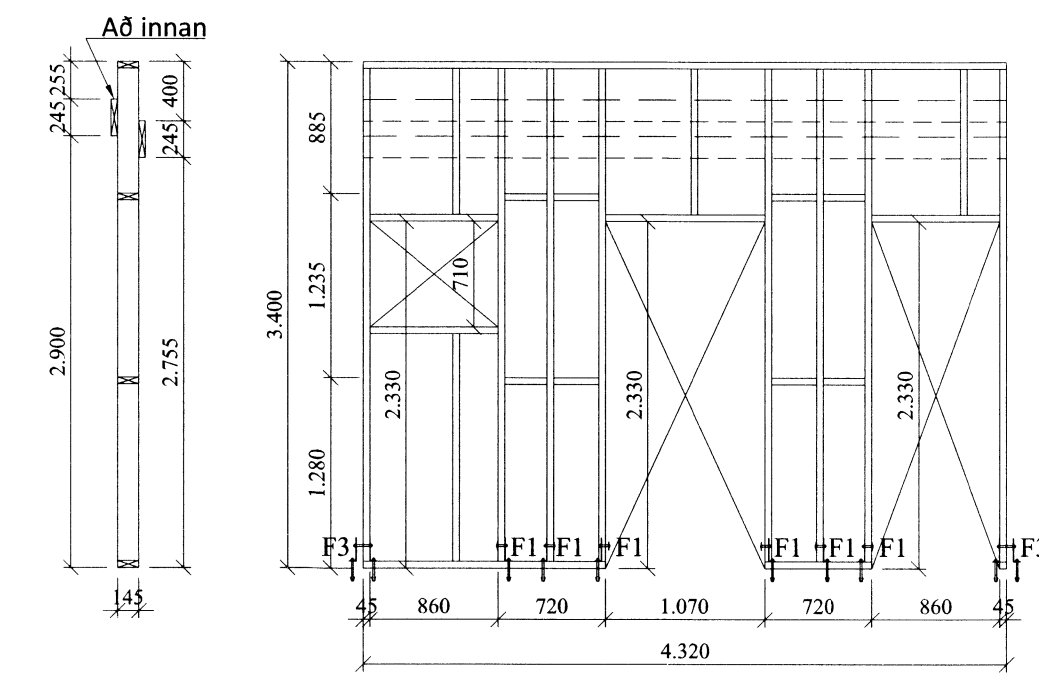
Grind nr. 18 - séð utan frá

Reim 45x245mm skrúfað með 3stk 6x120mm skrúfum á grindur að innanverðu og utanverðu



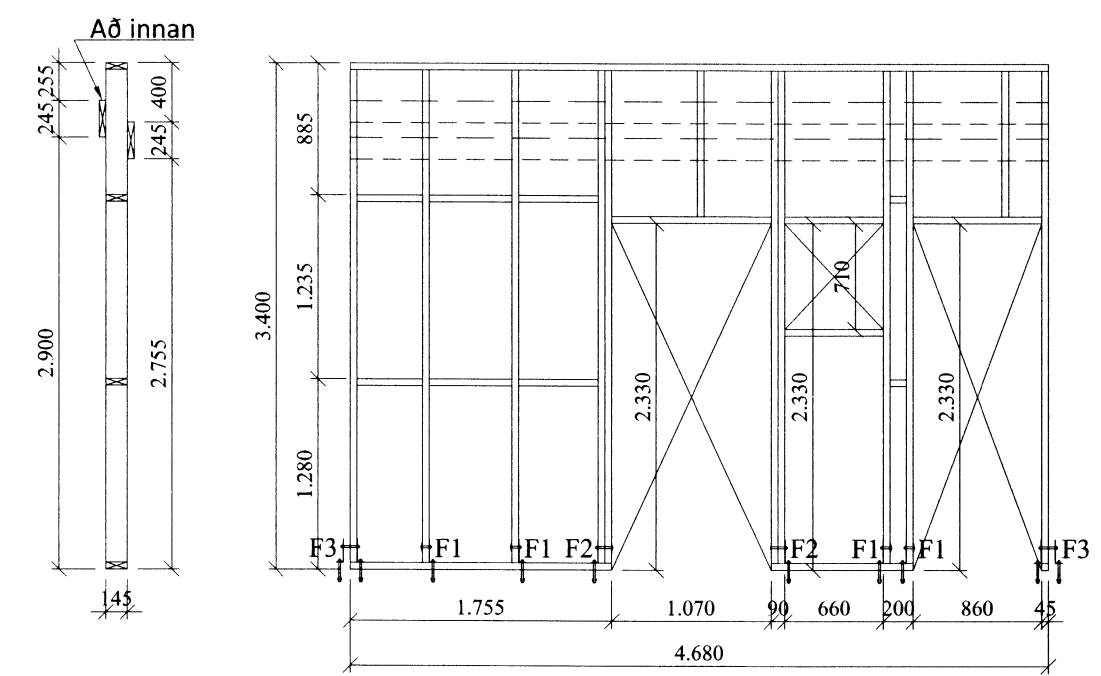
Grind nr. 14 - séð utan frá

Reim 45x245mm skrúfað með 3stk 6x120mm skrúfum á grindur að innanverðu og utanverðu



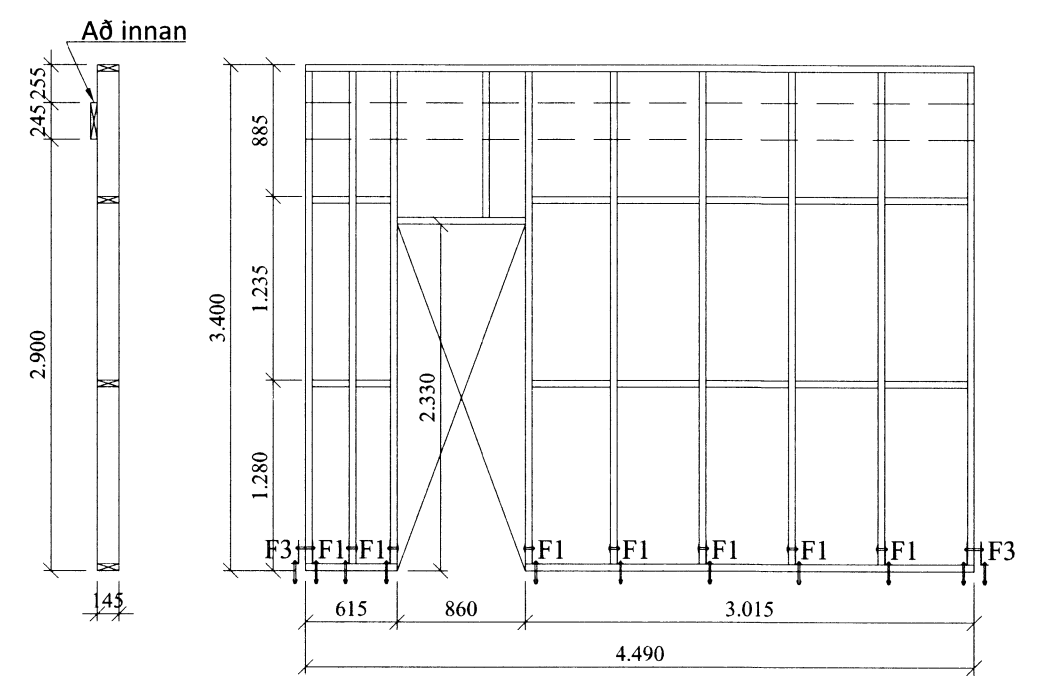
Grind nr. 13 - séð utan frá

Reim 45x245mm skrúfað með 3stk 6x120mm skrúfum á grindur að innanverðu og utanverðu



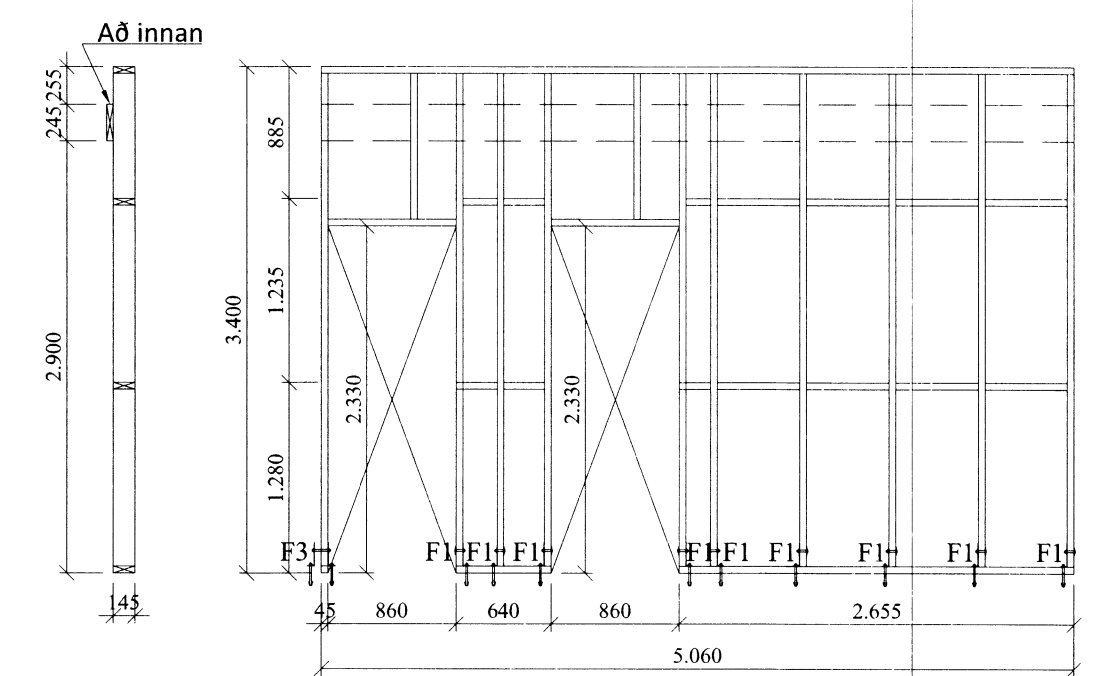
Grind nr. 12 - séð utan frá

Reim 45x245mm skrúfað með 3stk 6x120mm skrúfum á grindur að innanverðu



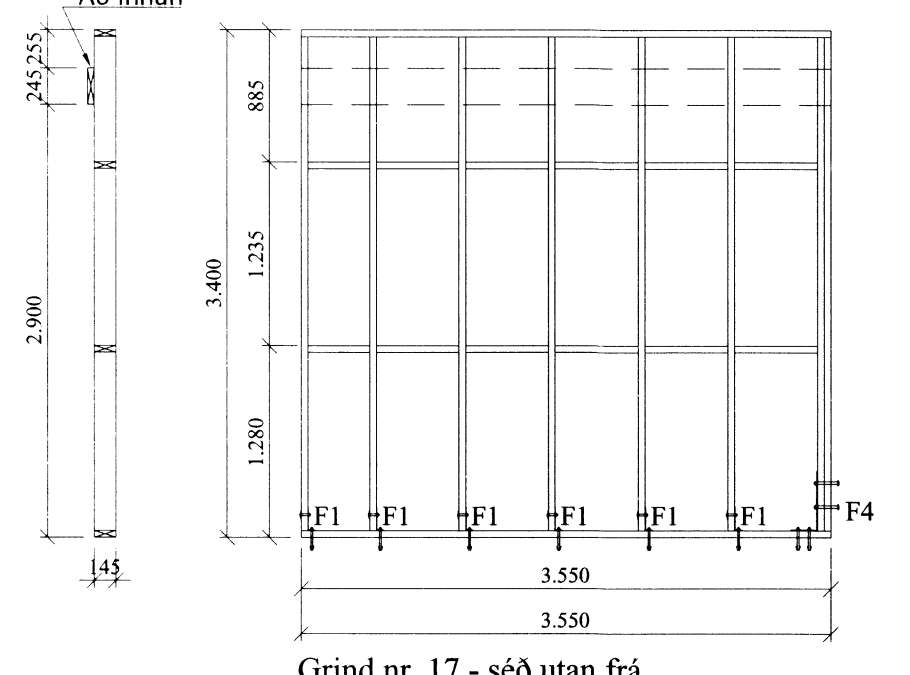
Grind nr. 11 - séð utan frá

Reim 45x245mm skrúfað með 3stk 6x120mm skrúfum á grindur að innanverðu



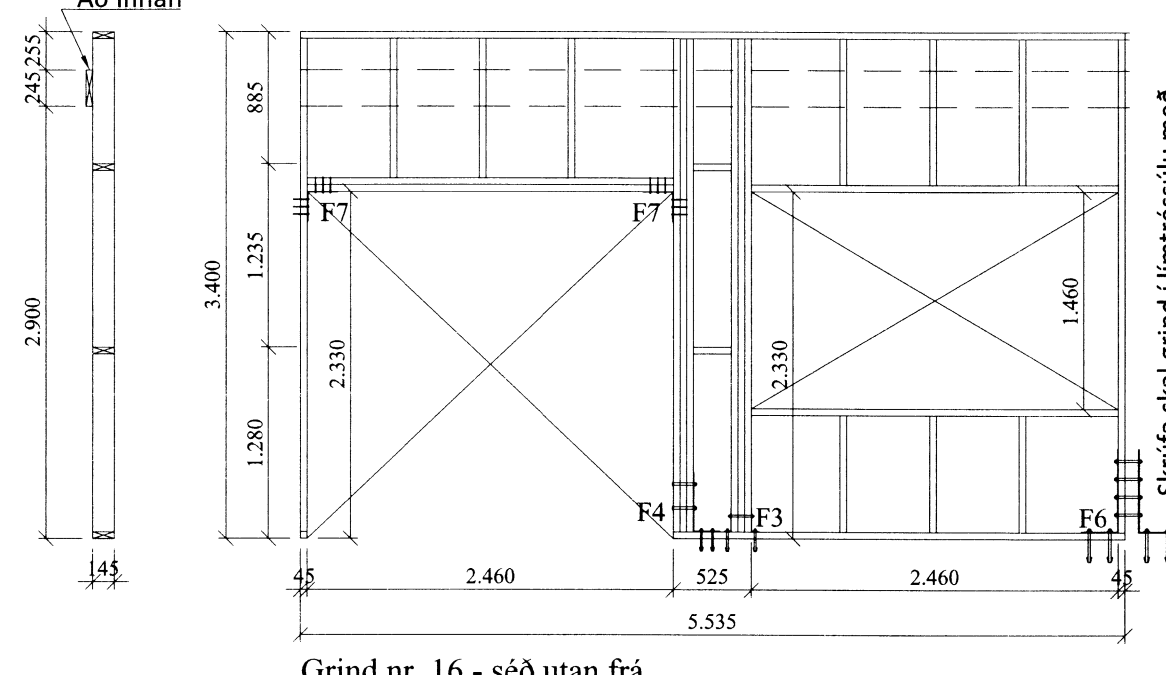
Grind nr. 10 - séð utan frá

Reim 45x245mm skrúfað með 3stk 6x120mm skrúfum á grindur að innanverðu



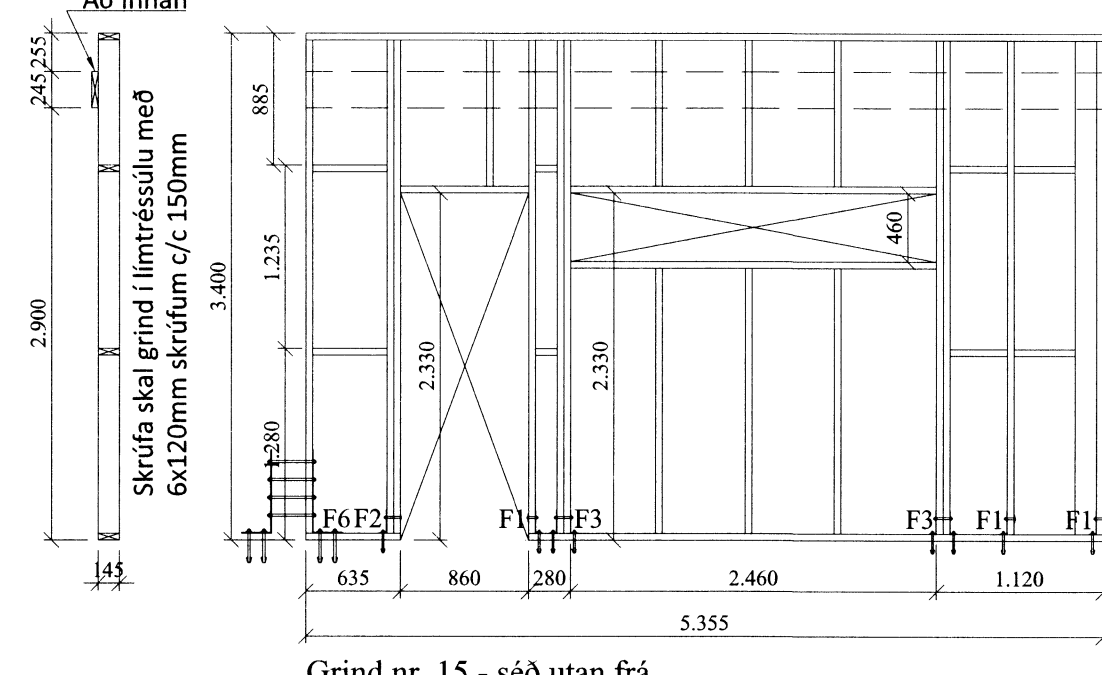
Grind nr. 17 - séð utan frá

Reim 45x245mm skrúfað með 3stk 6x120mm skrúfum á grindur að innanverðu



Grind nr. 16 - séð utan frá

Reim 45x245mm skrúfað með 3stk 6x120mm skrúfum á grindur að innanverðu



Grind nr. 15 - séð utan frá

**Almennt:**

Öll mál skulu staðfest skv. aðalteikningum. Ef eitthvert mismæli er skulu aðalteikningar vera ráðandi, þó þær að láta hönnuði vita af mismæli.

**Skýringar - trévirki veggja**

Allur víður er K18 eða betri skv. DS413. Allan við utanhúss skal fúaverja. Allur saumur og festingar utanhúss skulu vera heitinknúðar eða ryðfriar. Allar stöbir og lausholt eru nema annað sé tekið fram. Þil á milli mjóðulnu stöða skal ekki vera meira en 600 mm. Utan á grind komi 9 mm gufluopinn rakapölinn grenikrossvíður. Krossvíður festist með 3/8 C150 í rakapölið lim. Þétting (Aerofil-púlsa eða Illmod þétting) komi undir fótstykki sem skal vera úr gagnvörðu efni.

**Festingar á öllum samskeytum:**

Öll horn og einingsamskeyti skal vixlskrúfa saman með 6x80mm skrúfum c/c 400mm.

**Festing á fótstykki**

Múrbotar M12 C600 koma í gegnum fótstykki. Bordýpt = 105 mm og sneridýpt bolta við steyptan flöt => 80 mm.

F1 - F7 sjá sérymdir.

Öll mál í mm nema annað komi fram.

VERK:	Íbúðarhúð Kjarnholti 1, Lóð nr.6 801 Bláskógabyggð	TEIÐAN NÚM:	201
ÞILUTE:	Burðarvirki Ásýndir veggja	KVAÐI:	1:50
DAGS:	31.01.15	TEIKN:	BL
Bent Larsen Fróðason Felli 2 801 Bláskógabyggð Símar: 844-7699 - 486-8855 E-mail: bentlarsen77@hotmail.com		NR: 01.210 5472	