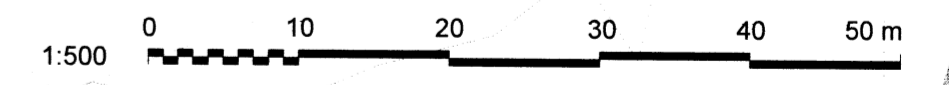
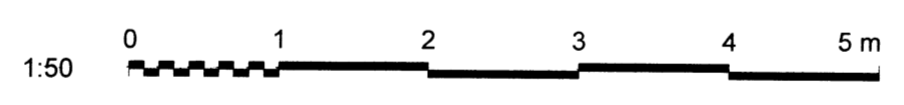
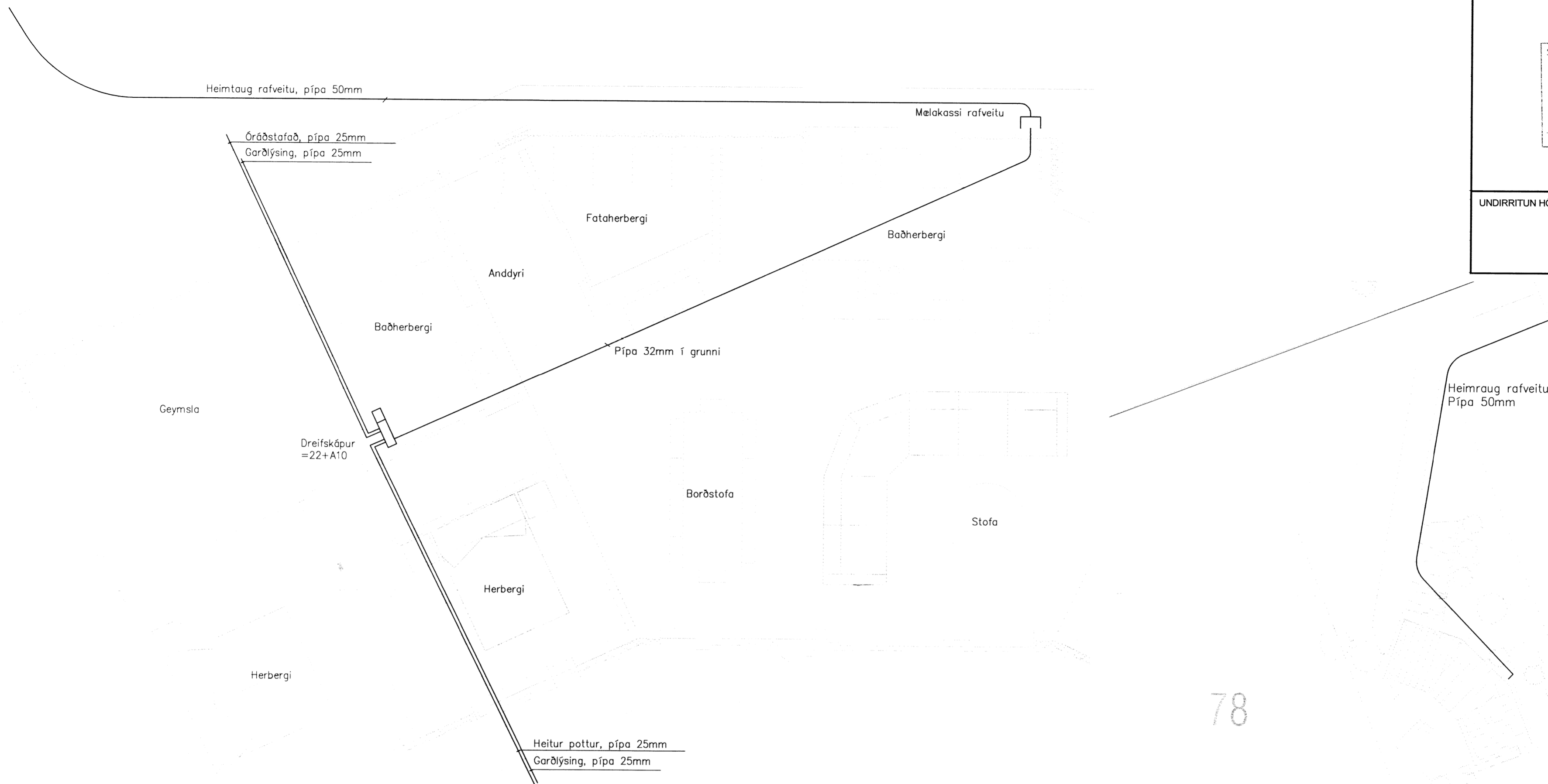


Skipulags- og byggingarfulltrúi Uppveita bs.
 Yfirfarið
 20 OKT. 2015
Árni Friðriksson
 Byggingarfulltrúi

UNDIRRITUN HÖNNUNARSTJÓRA



ALMENNAR SKÝRINGAR

Eftirfarandi skýringar gilda nema annars sé getið á teikningum

- Lagnaleiðir í huldum lögnum skulu lagðar í plastpípum, lagnir í sýnilegum lögnum skulu vera 20mm ál- eða stálpípum.
- Mál eru gefin í millimetrum í miðja dós frá fullfrágengnu vegg eða gólf.
- Þar sem þetta er einingahús er hægt að sjá hæðir allra dósa á einingateikningum
- Rofar skulu í 1100mm hæð frá gólfi nema annars sé getið, hæð tengla við rofa skal vera sú sama og hæð rofa.
- Hæð tengla sé 200mm nema í þvottahúsi, geymslum í hæð 1100mm.
- Tölustafur við tengla tákna fjölda tengla.
- Tenglar fyrir eldavélar séu í hæð 250mm, bakarofna í hæð 250mm, uppvottavélar í hæð 600mm, þvottavélar í hæð 600mm, þurrkarar í hæð 1100mm
- Veggljós séu í hæð 1750mm, veggljós á snyrtingum og böðum séu í hæð 2050mm
- F-Fjárskiptatenglar í hæð 200mm.
- Allar pípur í fjárskipta- og öryggiskerfum skulu vera 20mm plastpípur.
- Gildleiki leiðara í taugum og strengjum sé 1,5q á 10A og 13A greinum og 2,5q á 16A greinum.
- Málstraumur rofa skal vera 10A en tengla skal málstraumur vera 16A.
- Ljósakveikningaplan kemur fram á raflagnateikningum í formi bókstafa.
- Allar dósir fyrir rofa, tengla o.þ.h skulu vera hringlaga plastdósir.
- Til snertispennumarkna skal nota lekastraumsrofa, núllun skal aðeins notuð í aðaldreifiskáp. Óheimilt er að núlla í öðrum dreifiskápum.
- Lampaplan unnið eftir teikningum frá arkitekt.

Frumstærð blaðs A2



SAMPYKKT:
Ólafur Valgeirsson
 230857-4154

KIÐJABERG 78, GRÍMSNES OG GRAFNINGSHR.
 FRÍSTUNÐARHÚS
 Inntak, afstöðumynd og skýringar
 Grunnmynd og afstöðumynd

www.verkis.is - sími: +354 422 8000
 ÚTG DAGS SKÝRINGAR TEIK HANN RÝNT SAMP VERK FANG 15226 TEIKNING E22.5.101 A

© Öll afnot og atriðun teikningar, að hluta eða í heild er höfð skriflegu leyfi höfundar

6285