

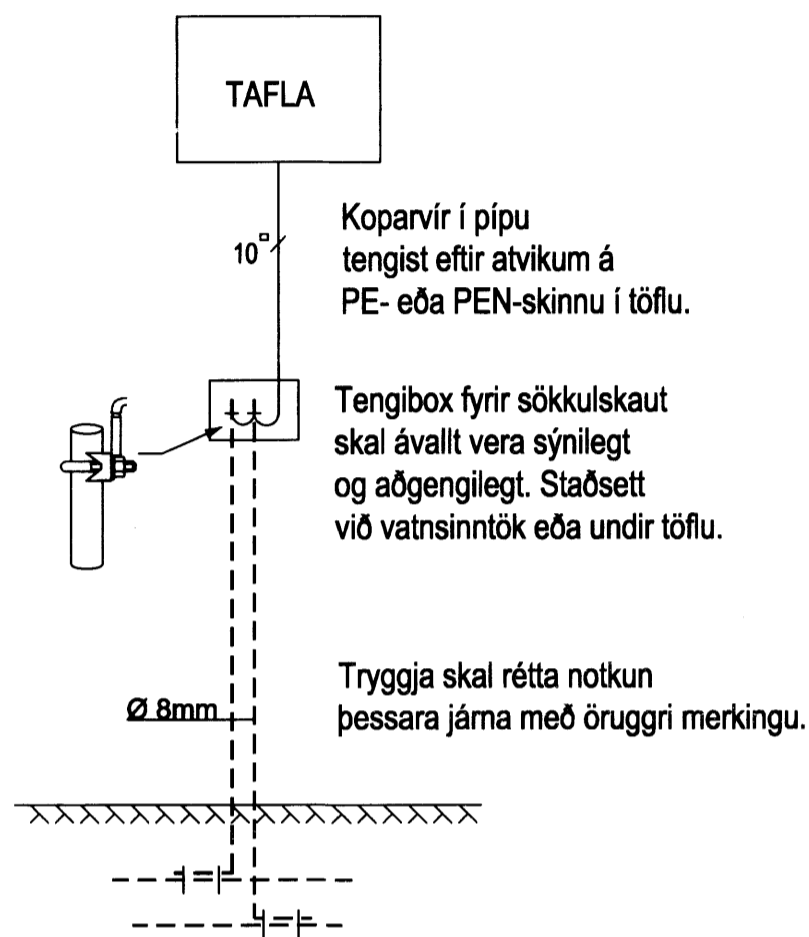
SAMTENGING STEYPUPEINA

Setja skal tvo vírlása á hver samskeyti.

Tengja skal saman tvö neðstu jámin í sökkulveggjum allan úthringinn og að upptaki í tengibox.

Í raðhús, parhús og hlíðstæð hús er leyfilegt að tengja sameiginlegan úthring en tengibox og tenging verði við hverja heimtaug.

Heimilt er að sjóða tengingar sökkulskauts að því tilskildu að stálið sé suðuhæft og suðumaður hafi réttindi til suðu.



Koparvír í pípu tengist eftir atvikum á PE- eða PEN-skinnu í töflu.

Tengibox fyrir sökkulskaut skal ávallt vera sýnilegt og aðgengilegt. Staðsett við vatnsinntök eða undir töflu.

Tryggja skal rétta notkun þessara járna með öruggri merkingu.

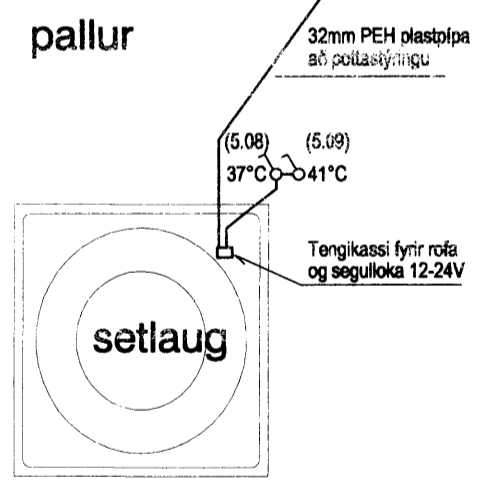
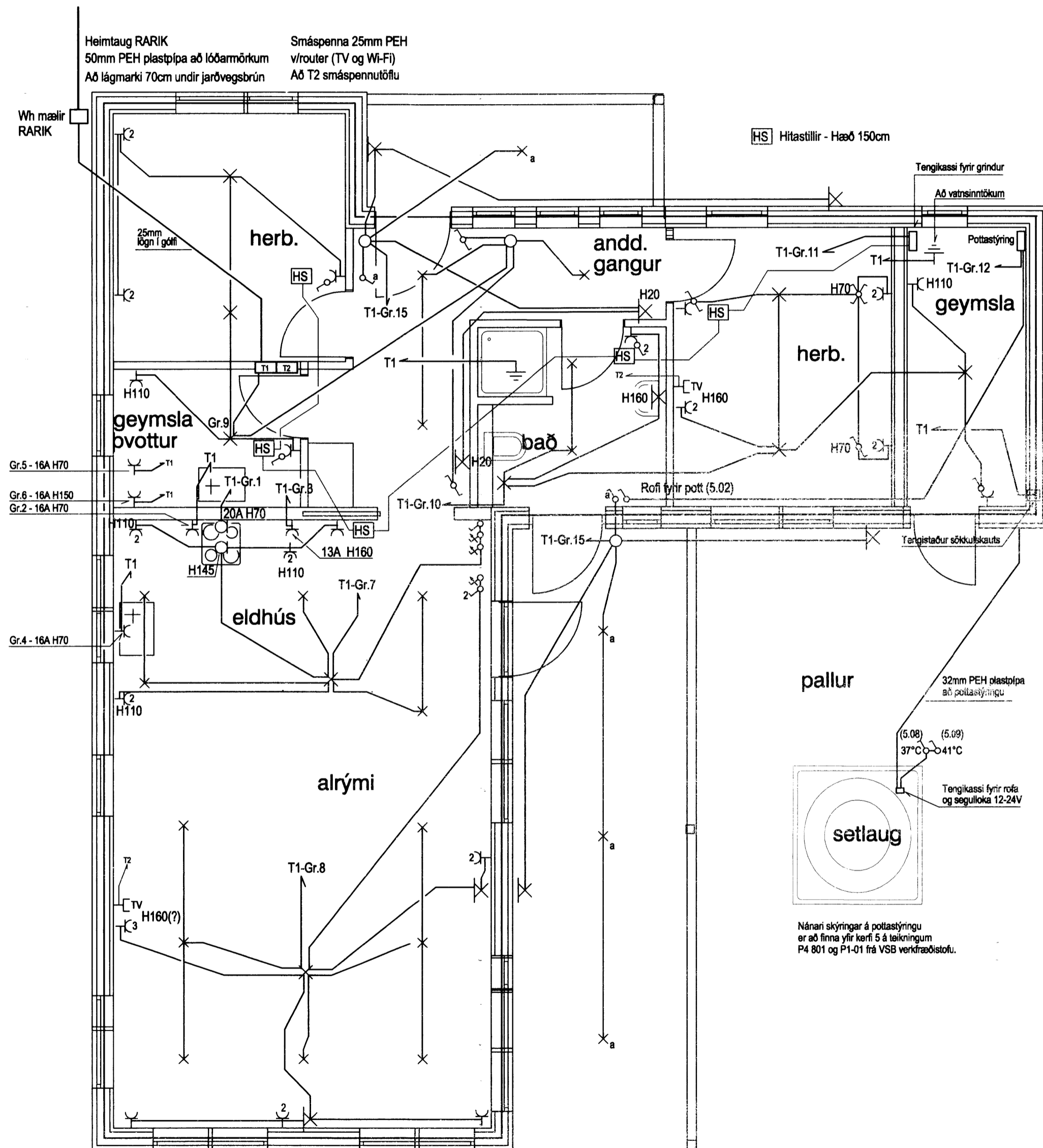
- ROFAR
- EINPÓLAROFI
 - SAMROFI
 - KROSSROFI
 - LJÓSDYFIR
 - ÞRÝSTIROFI

- LJÓS
- × LJÓS-ALMENNT TÁKN
 - × LJÓS-HALOGEN / LED LJÓS
 - × VEGGLJÓS
 - DÓS-ALM.TÁKN
 - VEGGDÓS

- TENGLAR
- ⚡ JARÐBUNDINN TENGILL
 - ⚡ FJARSKIPTAT. -ALM.TÁKN

- ÝMISLEGT
- ⚡ BJALLA
 - ⊠ NEYÐARLJÓSGJAFI
 - RS REYKSKYNJARI
 - ⊠ SPENNIR MEÐ AÐSKILDUM VÖFUM
 - ⊠ Handbrunaboði
 - HS Hitastillir
 - ⚡ Jarðtenging / spennujöfnun
 - ⊠ Segullæsing

- LAGNIR MILLI HÆDA
- ↗ LAGNIR FARA UPP
 - ↘ LAGNIR FARA NIÐUR
 - ↔ LAGNIR FARA Í GEGN



Nánari skýringar á pottastýringu er að finna yfir kerfi 5 á teikningum P4 801 og P1-01 frá VSB verkfræðistofu.

| | | | | | | |
|-----------|--|--|--------------------------------|-------------------------------|-------------------------|-----------------------------|
| Skýringar | Gunnar Viggósson Löggiltur raflagnahönnuður Suðurási 28, 110 Reykjavík | Verkefni Sumarhús VM (húsgæð B) Snorrastöðum | Lýsing Grunnmynd Raflögn | Dags. Júní. 2015 Kvarði | Hannað GV Teiknað | Blað 2 af 3 Verknúmer |
|-----------|--|--|--------------------------------|-------------------------------|-------------------------|-----------------------------|

6370