Hefðbundinn frágangur járna kringum op

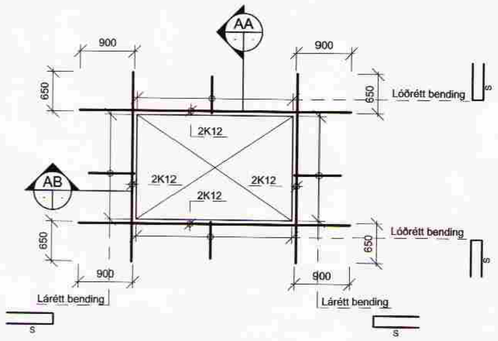

AA Snið
M 1:10

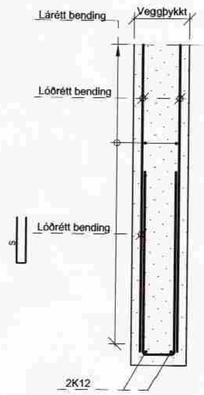

AB Snið
M 1:10



S er skeytilengd járna, sjá töflu á teikningu B-002.
Sjá hliðarmyndir af veggjum fyrir millibil járna.
Tengijárn, (U-lykkjur , vinklar, o.s.frv.) á milli veggja skulu hafa sama millibil og lárétt bending veggjanna.
Ef lárétt bending veggjanna er mismunandi, þá skal ávallt miða við minna millibilið.

Frágangur járna í hornum og endum

M 1:10

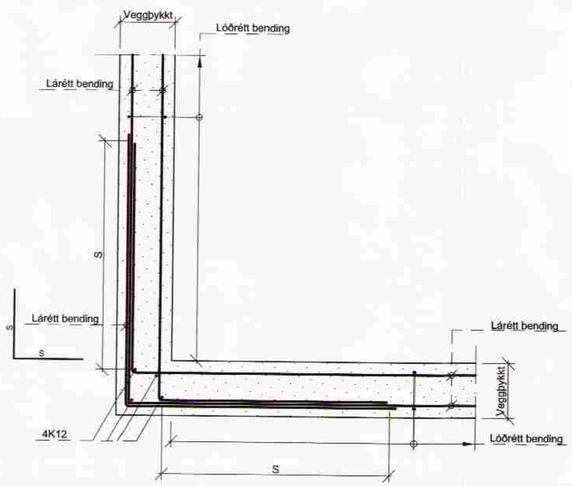

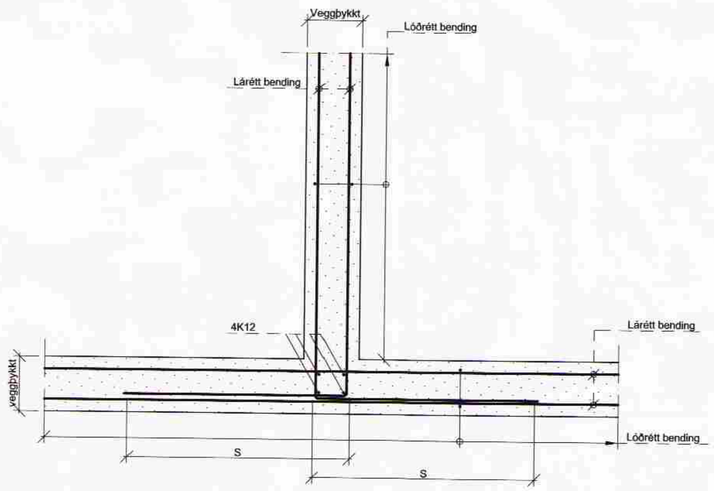

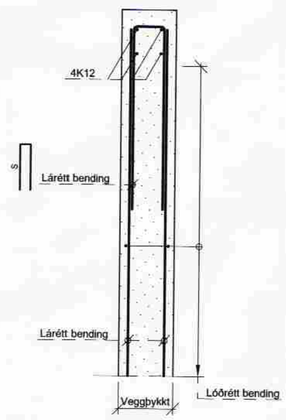

Skýringar.

Sjá einnig viðeigandi verklýsingar Línuhönnunar, ásamt teikningum og verklýsingum annarra hönnuða sem tilheyra þessu verki.

ÚTG.	BREYTING	DAGS.	NAFN	YFIRF.

A1

Borg í Grímsnesi

Sundlaug og íþróttahús
Almennur frágangur við op
Hliðarmynd, snið - járnbending

TEIKNINÚMER	MÆLIKVARÐI	ÚTGÁFA
EF04BS B-103	1:10 1:50	

Línuhönnun
Verkfræðistofa
SÍMI: 585 1500, FAX: 585 1501

	NAFN	DAGSETNING
HANNAÐ	HPG	16.08.2005
TEIKNAÐ	HIS	16.08.2005
YFIRFARIÐ	AF	16.08.2005

SAMÞ: 20050816-2203

M:\tastein\borg i grimsnesi\teikningar lh\burðarbo\almennur frágangur borg i grimsn