

SKÝRINGAR LAGSPENNA/SMÁSPENNA:

- ① Tengill eða annar tengill af tveimur er utan við "Allt Af" rofa.
- ② Tengidós fyrir myndavél
- ③ Innfelldur lampi/rafbúnaður í steypu, sjá nánar lampaplan
- ④ Kappalýsing, sjá nánar arkitektateikningu
- ⑤ Rafbúnaður staðsettur á hálofti
- ⑥ Tengilapoli 2stk 230V tenglar, nákvæm staðsetning í samráði við arkitekt
- ⑦ Sjá nánar arkitektateikningu
- ⑧ Stýringstengur fyrir pott lagður í 50mm pípu milli T1 og G1

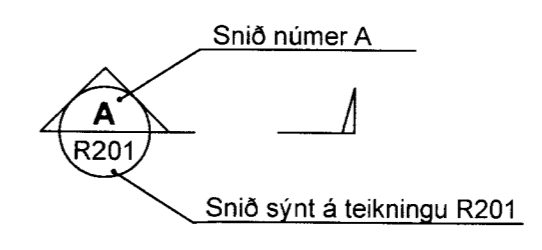
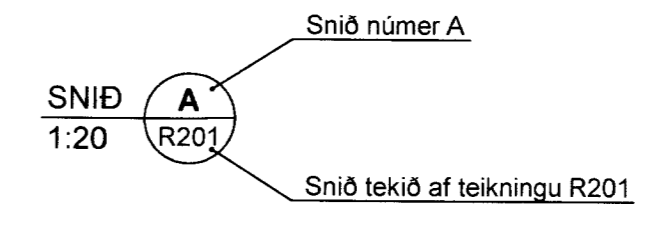
ATHUGASEMDIR:

Allar lagnir eru huldar og ídregnir í 20mm plastpípur, nema annað sé tekið fram á teikningu.
 Hæðir tengla frá fullfrágengnu gólfi eru 200mm, nema annað komi fram á teikningu.
 Hæð tengla við rofa sé í sömu hæð og rofinn.
 Hæðir rofa frá fullfrágengnu gólfi eru 1100mm, nema annað komi fram á teikningu.
 Nota skal veggjósadósir fyrir öll veggjós.
 Öll mál eru gefin upp í mm og er alltaf miðað við fullfrágengið gólf eða vegg.
 Ólí mál miðast við miðja dós, nema annað sé tekið fram.
 Vísað er til sérteikninga arkitekts varðandi nákvæmar staðsetningar á búnaði og innréttingum.
 Greinar eru ekki í öllum tilvikum sýndar að toflu, en eru þá merktar viðkomandi toflu.
 Allur rafbúnaður utandyra skal vera að lágmarki IP45
 Loftadósir skulu vera heflegga stórar/djúpar m.t.t fjölda róra í dós. Mögulega þarf að fjölga dósastutum.
 Allt Af rofi í anddyri skal stýra öllum ljósum og tenglum viðkomandi greinar nema því sem er merkt skýringu nr.3. Í öllum loftadösum skal vera dreginn út órofinn pól.

ATHUGASEMDIR GARDLÝSING:

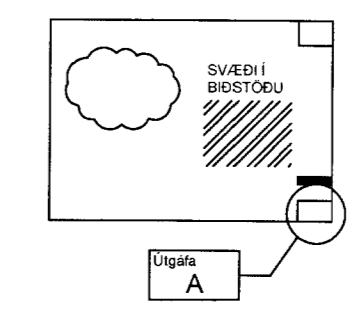
Pípur í jörðu skulu vera PVC pípur

SKÝRINGAR

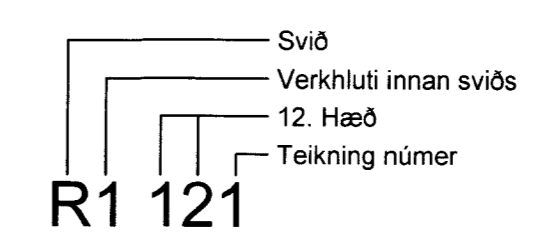


Breytingar eru táknaðar með bókstöfum A, B, C o.s.frv. dregið verður skýr utan um allar breytingar, sem gerðar eru á milli útgáfa á hverri teikningu.

Breyting númer A og svæði í biðstöðu eru sýnd sem



Númer teikninga er skv. skýringarmynd hér að neðan.

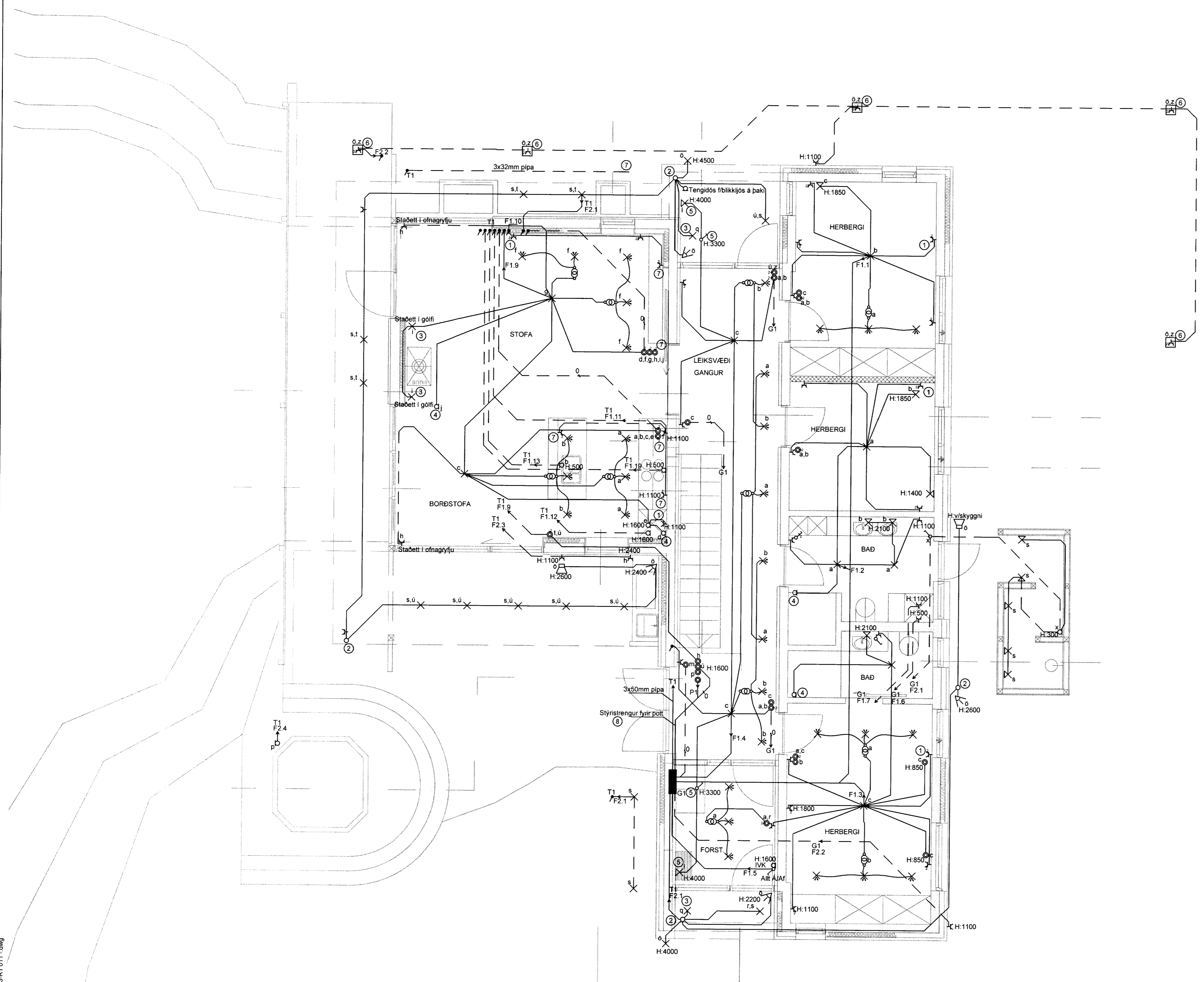


Verkhlutur er táknaður með númerum og eru sem hér segir:

- 0 - Skýringar
- 1 - Lágspenna
- 2 - Lampaplan
- 3 - Smáspenna
- 4 - Stýrikerfi
- 5 - Brunavörðunarkerfi
- 6 - Einlinumyndir
- 9 - Kerfismyndir

Skiptingar á hæðum eru eftirfarandi

- 1 Undirstöður (Neðri kjallari þar sem það er)
- 0 - Kjallari (Undirstöður/Grunnlagnir ef ekki er kjallari)
- 01 - 1. hæð
- 02 - 2. hæð
- O.s.frv



TEIKNING Í SAMHÆMI VIÐ ARKITEKTATEIKNINGAR

Dágs. 22.12.2020
 undirskrift: *Ragnar Helgason*
 kt: 240448-2469

Utg. Dags. Skýring Hannað/Yfirfarð



VERKFRÆÐISTOFA

BAE-JARHRAUN 20 • 220 HAFNARFJÖRDUR • KENNIT. 710796-2899
 vsb@vsb.is • Sími 585 8600 • Fax 585 8610 • www.vsb.is

Áttun sérhönnuðar				
Örn Guðmundsdóttir				
Kt: 220961 2739 • om@vsb.is				
Verkhlutur				
FLJÓTSBAKKI 30, SUMARHÚS				
ÁSGARÐSLANDI				
Verkhlutur				
Rafkerfi				
Lagspenna				
Grunnmýnd 1.hæð				
Hannað	Teiknað	Yfirfarð	Kvarði	Síða
BSG	BSG	ÖG	1:50	/ A1
Dags	Verkefni	Teikning	Útgáfa	
21.12.10	10163	R1 011		