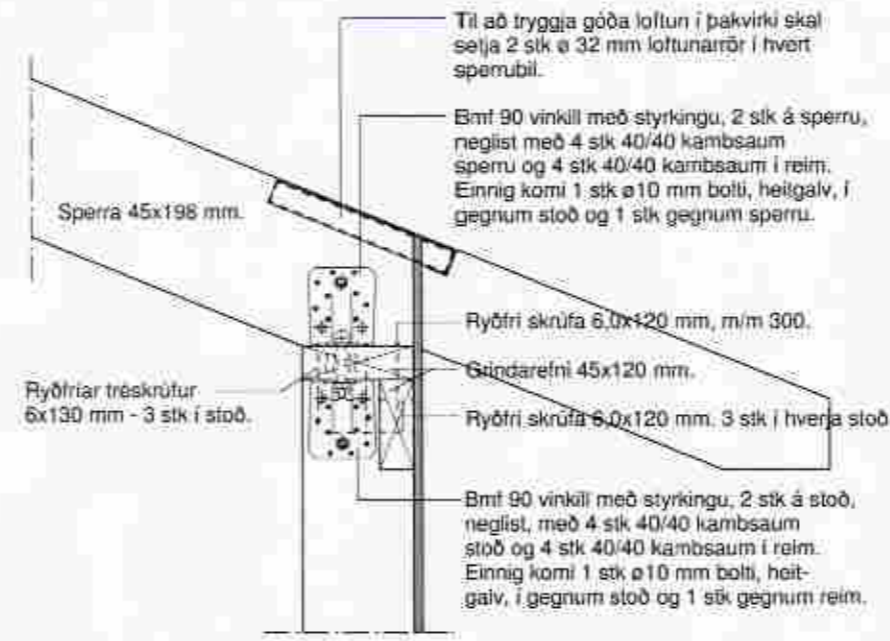
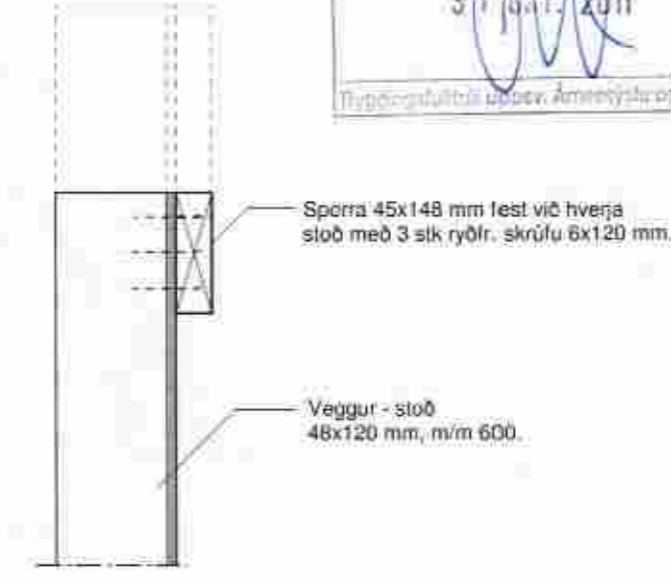


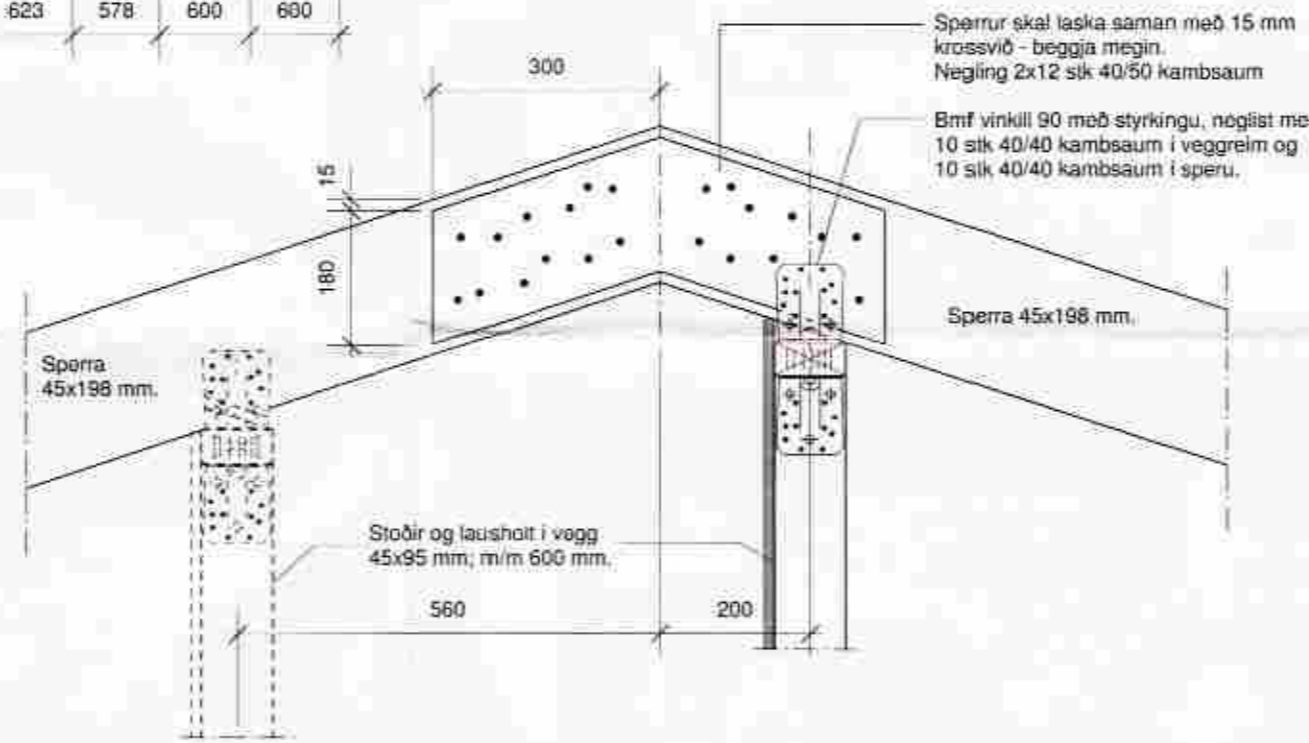
Grunnmynd - sperrur  
BV 03 Mkv. 1:50



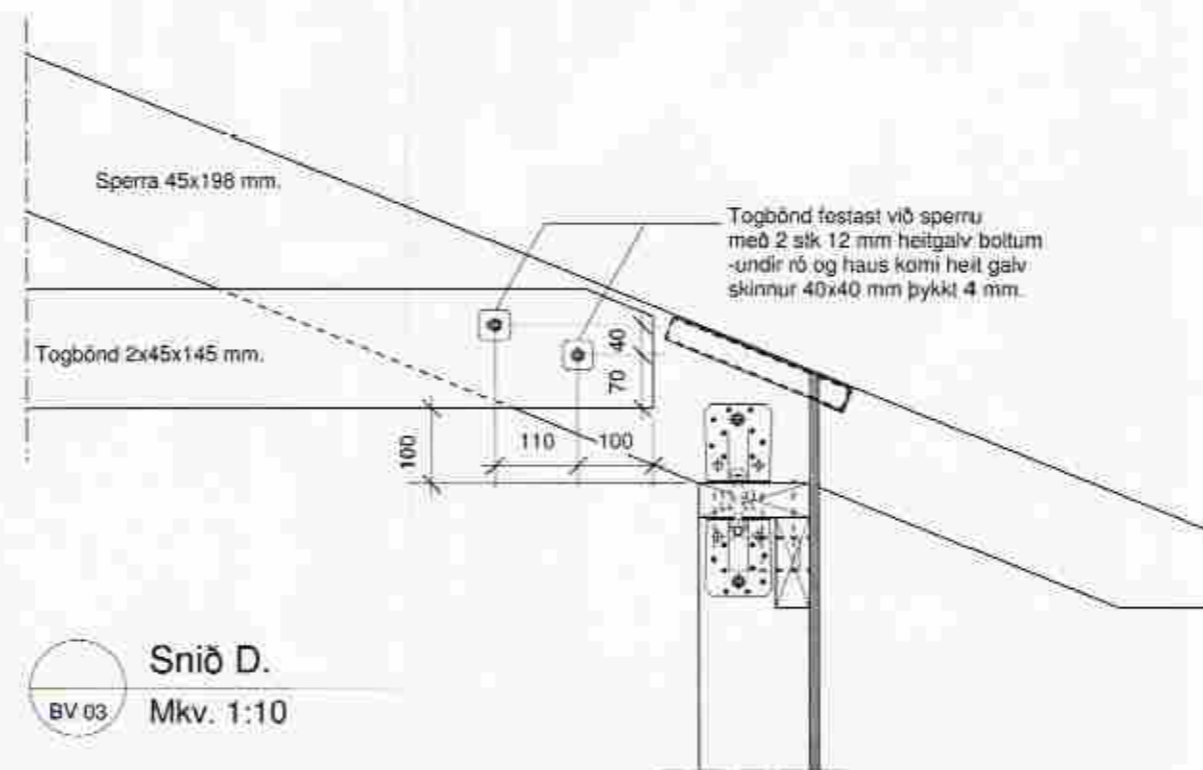
Snið A.  
BV 03 Mkv. 1:10



Snið C.  
BV 03 Mkv. 1:10



Snið B.  
BV 03 Mkv. 1:10



Snið D.  
BV 03 Mkv. 1:10

**SKÝRINGAR, BURÐARVIRKI - TRÉVIRKI:**

**Þakvirki:**  
Sperrur í húsi eru almennir 45x198 mm, m/m 600 mm. Þó eru sperru að mestast á góða húss 45x120 mm. Sperrur eru festar við burðarvegg með Bmf festingum - vinklum og safraflankum sér deil. Einnig eru sperrur laskaðar saman við kjöli með krossvið. Þar sem þakflötir skerast saman þarf að tryggja að nægjanleg loftun verði í þakvirkinu. Að öðru leyti er vísað í teikningar.

**Efnisgæði:**  
Allt límitré skal vera a.m.k. L40. Allar og stöðir skulu vera í burðarlokki K18 (T18). Krossviður skal vera í samræmi við DS/EN 636.

Boltar til festingar á timri og stáli:  
Allir boltar skulu vera heitgalvanhúðaðir og a.m.k. styrkieikaflokkki 4.6. Undir allar boltar sem koma að líré skal selja skinnur sem eru breidd =3x þvermál bolta og þykkt = þvermál bolta / 3.

Naglar:  
Allur saumur skal vera heitgalvanhúðaður. Stærð á festingum, boltum sum, kemur fram á teikningum.

NÁNARI SKÝRINGAR, SJÁ EINNIG TEIKNINGU BV 01 OG BV 02.

**Lundeyjarsund 16, Grímsnes - og Grafningshreppi**

Séruppdrættir.  
Burðarvirki, sperrur.  
Grunnmynd, deili og skýringar

Mkv. 1:10;1:50 Dags. 20. ágúst 2011 Teikn. nr. BV 03.

Breytt dags. Stærð teikn. A 2

Sigurjartur Halldórsson  
byggingutækni- og  
kt. 230650-3479  
Klettahrauni 9, 220 Hf.

Guðmundur Jónsson  
byggingufræðingur B1  
kt. 041260-4839  
Breiðvangi 5, 220 Hf.

Undirskrift burðarvirkisráðgjafar.

Undirskrift útbúðarvirkisráðgjafar.