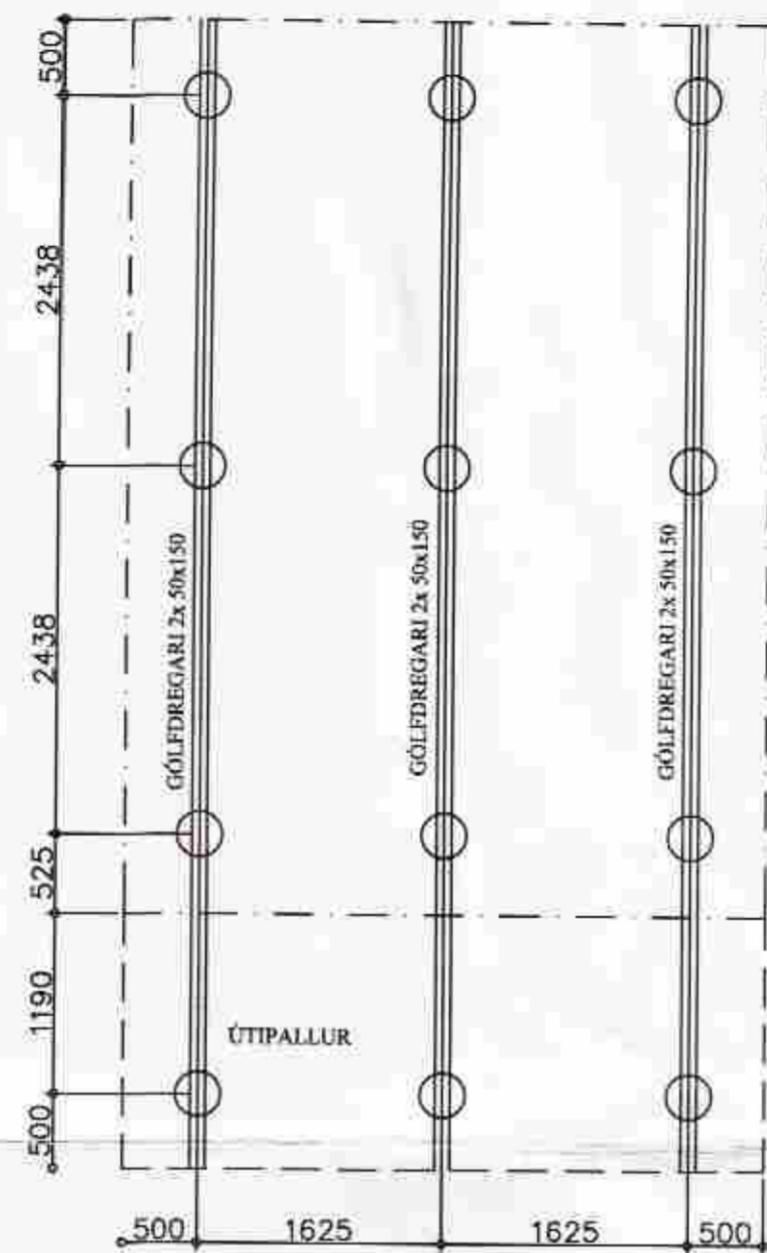
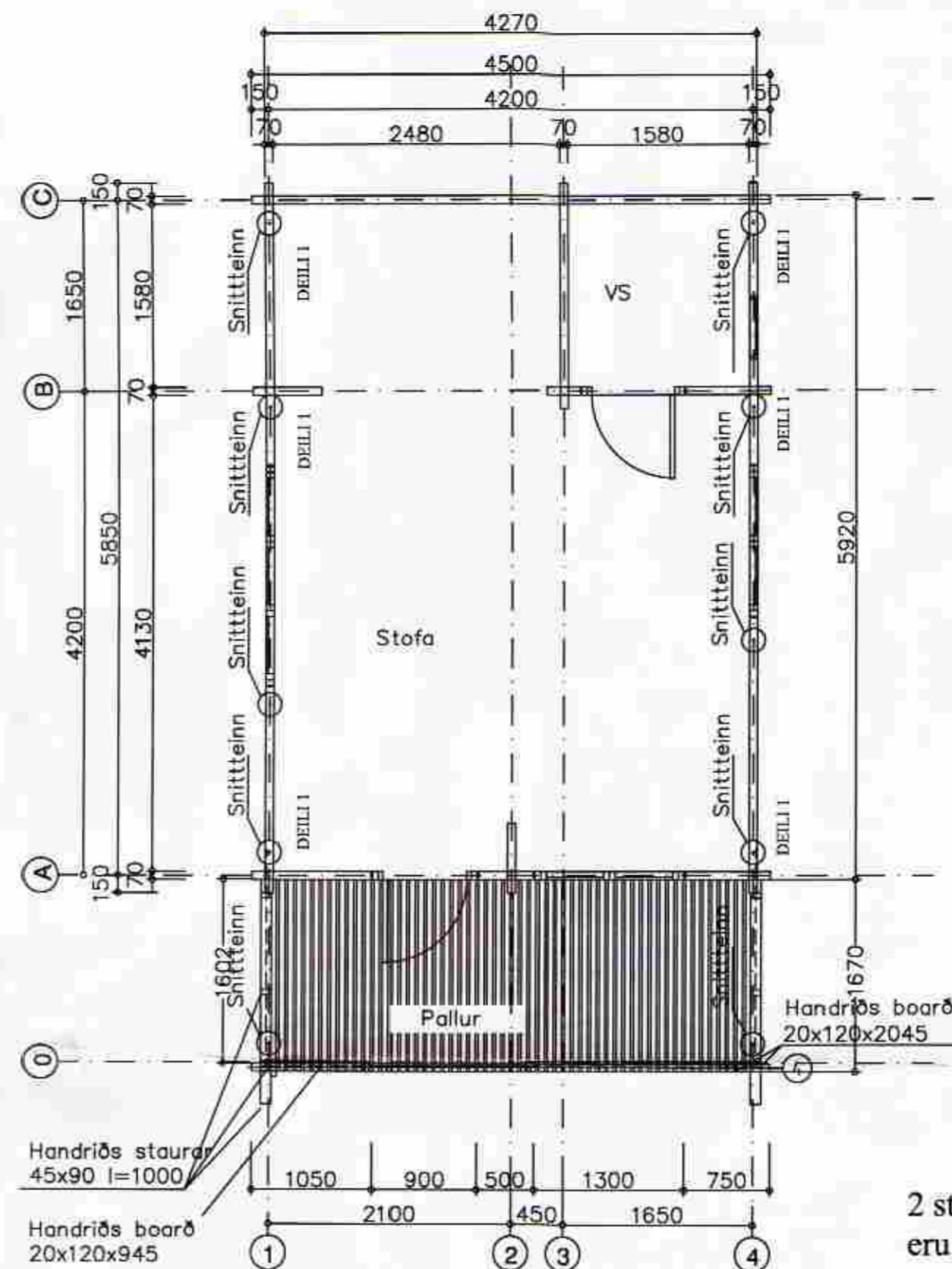


Grunnmynd steypar súlar

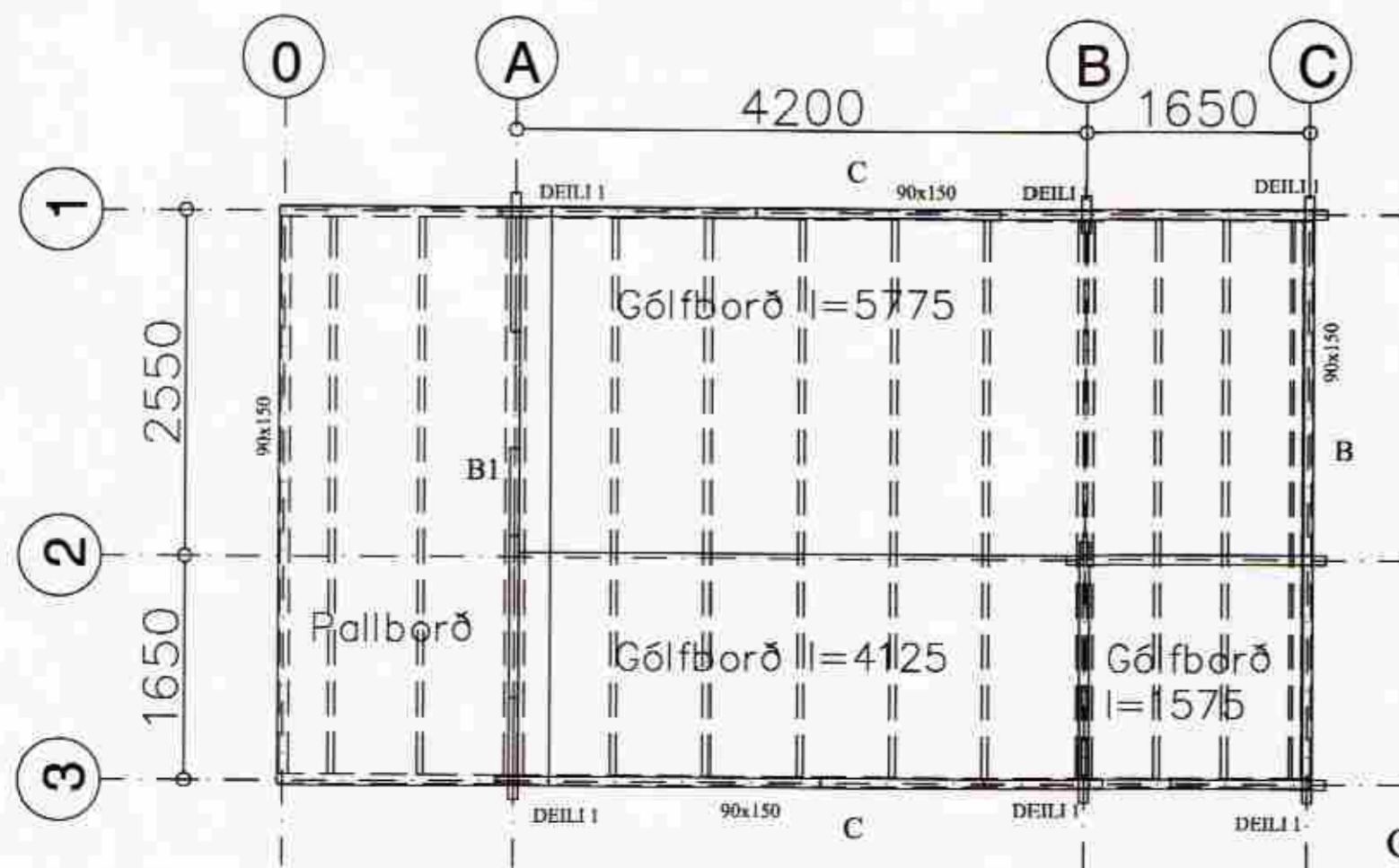


Grunnmynd dregarar



Grunnmynd út og innveggir

2 stk. gegnumgangandi snittteinar eru á öllum úthornum húss



Grunnmynd gólfborð

SKÝRINGAR SÚLUSÖKKLAR:

ÁLAG Á SÖKKULBOTN ER REIKNAD MAX. 4 KG/CM². KLÖPP EBA MÖHELLA, KOMI ANNAD Í LJÓS SKAL ENDURSKOÐA SÖKKULSÚLUR SÚLUR SKULU VERA AMK. 100 CM HÁAR VEGNA VINDÁLAGS, FYLLA SKAL AÐ SÚLUM MEÐ HRAUNFYLLINGU EBA MOLDARLAUSRI MÖL, STEYPA Í SÚLUM SÉ S-200 SKV. ÍST-10 FRAMKV. FL.B. NOTA SKAL LOFTBLENDI OG TITRA STEYPU. Í HVERJA SÚLU KOMU 3 K - 12 LÖÐRÉTT JÄRN NÁNARI SKÝRINGAR OG MÁLSETNINGAR ER AÐ FINNA Á SÉRTEIKNINGUM. GENGIÐ SKAL FRÁ SÖKKULSKAUTI Á ÞANN HÁTT SEM RAFMAGNSVEITA REYKJAVÍKUR SEGIR TIL UM Á LEIÐBEININGABLAÐI 83.4.0100. EF SÖKKULVEGGIR ERU HÆRRI EN 170 CM. SKAL ENDURSKOÐA JÄRNBENDINGU.

LÁGMARKSHÆÐ SÚLA 100 cm.



25 m2 Gestahús
 Iðubraut 2 Bláskógabyggð

Grunnmynd súlar undirstöður gólf dregarar og gólfborð hús og pallur
 Lóðarhafi Sigríður Jónsdóttir kt.230549-6649

ABS
 -teiknistofa-

Jóhannes Pétursson
 Byggingateknifræðingur
 KL 010448-3959
 S: 567-5107

Hannað: J.P.	Dagsetning: 18.05.2011
Teiknað: J.P.	Skala: 1:50
Sambýkt:	Nr. teikningar: U-01