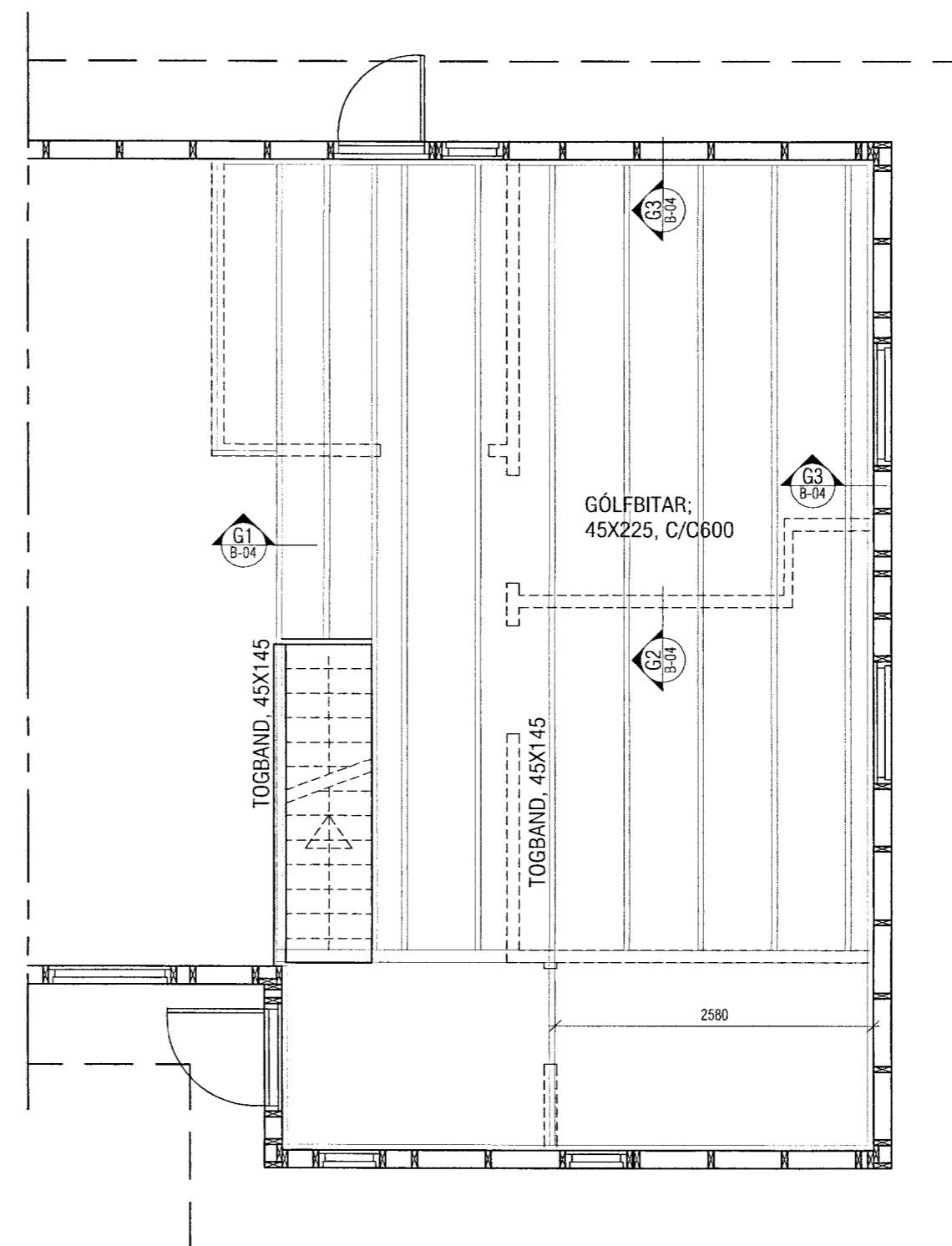


GRUNNMYND ÞAKS

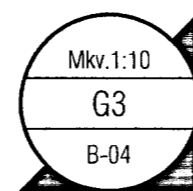
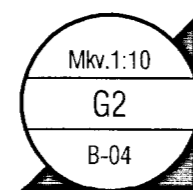
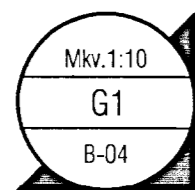


GRUNNMYND MILLILOFTS

MÓTTAKIÐ
 03 SEPT. 2013
Sigurður Halsteinnsson
 Byggingafræðingur og Hönnuður

MILLILOFT, skýringar:
 Gert er ráð fyrir að milliveggir á 1. hæð verði berandi fyrir milli loftið.
 Gólfbitar í milli lofti eru 45x225 mm C/C600, nema annað komi fram á teikningu.
 Á útveggjagrindur skal fest reim, 45x225 og skal hún skrúfuð á allar stoðir með 3 stk 6x100 mm sjálfborandi skrúfum.
 Gólfbitar skul síðan festir við reim þessa með BMF bitaskóm, Ofan á gólfbita komi 19 mm nótaðar spónaplötur.

TOGBAND 45X145:
 Í ÞEIM HLUTA ÞAKS SEM ER YFIR STOFUNNI SKAL KOMIÐ FYRIR 3 TOGBÖNDUM, 45X145. ÞAU SKULU FEST UTANÁ SPERRUR, FYRIR OFAN KVERK MILLI VEGGJAR OG ÞAKS MED 2 stk. GEGNUMGANGANDI 12 mm BORDABOLTUM MED TVÍHLIÐA 48 mm BULLDOG.



Millistöðir eru á milli höfuð-ramma.

Bjálkaskór BMF 51 x 135
 Negling: 2 x 2 stk kamb. 40/40 í gólfbita
 2 x 4 stk kamb. 40/40 í bita

Reim skrúfast á útveggjajæiningu aðalbyggingar í límkitti allan snertilítt
 Skrúfur 3 stk. ø6 L=100 c/c 600.
 Við hvorn enda koma 2 stk. BMF 90 vinkill án styrk.
 Negling: Kamb. 40/40 8 + 8 = 16 per vinkil

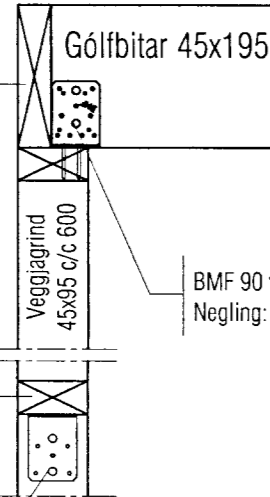
Skýringar:

Á teikningu B-01 eru almennar skýringar og öll lágmarks ákvæði varðandi steypu og bendistál t.d. frágangur á járnnum kringum op og brúnir og fl. Gólfkótur í steypuvirki þ.e. í botnplötu eru 7 mm neðar en endanlegur kóti frágenginnar plötu (með gólfefni). Um nákvæma stærð og staðsetningu einstakra byggingahluta. Sjá nánar á sérteikningum aðalhönnuðar. Göt og raufar (sjá lagnateikn.)

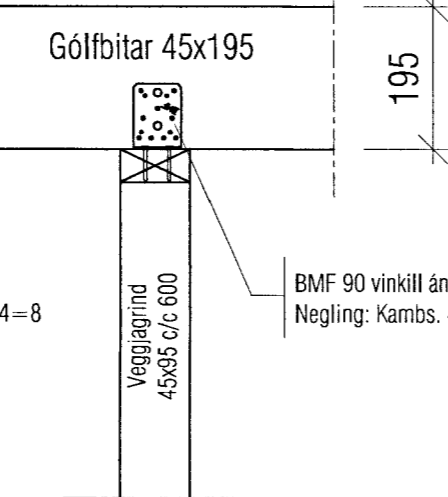
GERT ER RÁÐ FYRIR AÐ ALLT HÚSIÐ VERÐI KLETT MED 9 mm KROSSVIÐ. KROSSVIÐ SKAL SKRÚFA Í LÍM. SKRÚFUR 4/40 C/C 150. BITI FYRIR OFAN GLUGGA ER 45 X 145 OG SKAL SKRÚFA HANN Í LÍM Í HVERJA STÖÐ MED SKRÚFUM 5 X 110, 3 STK. Í HVERJA STÖÐ.

UM NÁNARI FRÁGANG VEGGJA-GRINDA OG ÞAKS ER VÍSAÐ TIL SÉRUPPDRÁTTA, (S-01 til S-03) OG BURÐARPOLS-UPPDRÁTTA, (B-01 til B-04).

Biti 45 x 195 festu við endatré gólfbita með 2 stk 6,0 x 120 skrúfum.



BMF 90 vinkill án styrk.
 Negling: Kamb. 40/40 4 + 4 = 8



BMF 90 vinkill án styrk.
 Negling: Kamb. 40/40 4 + 4 = 8

Yfirstykki 45x95 þar sem op eru

Festing 1 stk. BMF 90 vinkill án styrk.
 Negling: kamb. 40/40 4 + 4 = 8 stk/vinkil

Reimar veggjagrinda 45x95 skal festa við gólf með skotnögnum c/c 600 og límkitti

Reimar veggjagrinda 45x95 skal festa við gólf með skotnögnum c/c 600 og límkitti

VEKTOR
 - hönnun og ráðgjöf -
 Hamraborg 11, 200 Kóp, s: 554-6650 / 897-5363

Sigurður Halsteinnsson
 byggingateknifræðingur
 Kl. 030659-7749
 email: sigurdur@vektor.is

Teikn. nr. Tilvísun á teikningu
 Samþykkt

Br. Dags.

SNORRASTADIR, Lnr. 168122

GRUNNMYNDIR ÞAKS OG MILLILOFTS
 OG DEILI Í MILLILOFT

Hannað	SH	Teiknað	SH
Dagsetning	02.05.13	Verk nr.	Mælikvarði
			1/50, 1/10
		Teikn. nr.	B-04