



**Janúar 2024**

*Bjarni Ingibergsson  
byggingatæknifræðingur B.Sc.*

Teikningaskrá		Verknr. DL23 081
Nr.	Heiti	Mkv.
400	Skýringar	
401	Þakmynd	1:100
402	Þversnið A-A & B-B	1:50
403	Þversnið C-C	1:50
404	Festingar	
405	Sérmyndir	1:2
406	Sérmyndir	1:2
407	Fylgihlutir	

**Egilsstaðakot, Flóahreppi**  
**Fjóspak - 2. áfangi**  
**Yleiningar á þak**

## UPPSETNING Á YLEININGUM

- Undirbúningur:**
  - Þakflötur mældur upp. Grunnlína snúruð og önnur lína hornrétt á hana. (ath. reglu um réthyrnda þríhyrninga t.d. 3-4-5, 6-8-10).
  - Fyrsta eining sem á að nota er tekin úr bretti og sett á búkka þannig að bárunar snúi upp.
  - Yfirborð búkka þarf að vera slétt og hreint þannig að neðri brún einingar rispist ekki.
  - Veggflötur er mældur upp. Lárétt lína er tekin fyrir neðstu brún eininga, merkt upp á burðarvirki.
  - Liggjandi veggeiningum er raðað neðan frá og upp.
  - Fylgjast skal með því að langskeyti falli sem best að innanverðu og að þéttlistar gægist hvergi út.
- Vinna við einingu fyrir hífingu:**
  - Þéttiefni er sett í nótt á einingum þar sem þéttlista er ekki við komið
  - Þéttlistinn er límur undir hábáruna á efra byrðinu þannig að hann lendi á til þess gerðu úrtaki í sköruninni.
  - Einnig er hægt að líma borðann ofan á hábáru fyrri plötunnar, í fyrrgreint úrtak, en þá er meiri hættu á að skörunarbára efri einingarinnar rekist í listann og hann verði fyrir hnjaski.
  - Ef um er að ræða enda að mæni þá þarf að beygja upp lágbáruna með til þess gerðu klaufjárni.
  - Klippa þarf af yfirlöppun sbr. skýringarmyndir til hliðar.
- Undirbúningur á burðarvirki fyrir hífingu.**
  - Innri áfellum er komið fyrir.
  - Um er að ræða slétta vinkla við þakbrúnir og gafla og slétta renninga á samskeytalangband ef þannig háttar.
  - Ef langband er í mæni þá kemur áfella á það annars draghnoðast innri kjölur eftirá, þá þarf að setja áfella ofaná burðarramma.
  - Kittistaumur komi á allar innri áfellur sem eining sest á.
  - Áríðandi er að kittistaumur sé nógu þykkur til að fylla alveg á milli einingar og áfelli.** ATH. láréttir bitar yfir og undir gluggum/hurðum eru staðsettir eftir ásetningu veggeininga.
- Hífung á einingu.**
  - Við hífingu eininga er algengast að nota sogskálar.
  - Staðsetning þeirra tekur mið af lengd eininga.
  - Við hífingu þakeininga þarf að halla þeim í samræmi við þakhalla hússins svo þær leggjast rétt niður.
  - Kranakeðjum(-stroffum) er krækt í sogskálar.
  - Gott er að setja band í a.m.k. annan endann til að halda við eininguna í hífungunni.
  - Einingin er hífð upp og staðsett skv. útmælingu í lið 1. og fest tryggilega.
  - Næstu einingar eru hífðar á sinn stað eftir undirbúning skv. lið 2.
  - Gott er að tylla einingu með einni skrúfu í neðsta langband.
- Afrétting á einingum.**
  - Mikilvægt er að passa að einingarnar klæði sama mál í báða enda.**
  - Hver eining klæðir c.a 1000 mm.
  - Viðbúið er að þrýsta þurfi einingum saman þegar þær eru lagðar niður.
  - Ullin verður að ná saman á langsamskeytum eininga til að tryggja einangrun.
- Skrúfun eininga.**
  - Merkja skal fyrir skrúfum á einingu þegar eining er komin á sinn stað eða fyrir fram áður en eining er hífð.
  - Vanda skal til skrúfunnar þannig að ekki dældist undan skrúfu/skinnu.
  - Leyfa efri gengjum að þrýsta ytra stáli eininga að skinnu til að tryggja þéttingu.
  - Þrýsta þarf einingum að burðargrind þegar skrúfað er til að ekki myndist bil milli burðarvirkis og eininga.
- Sögun eininga.**
  - Þegar einingar eru sagaðar skal nota viðurkennd verkfæri.
  - Verkfæri eru t.d. hægeng hjólsög með járnsgarblaði eða blikklippur/skæri.
  - Hafa skal hlífðarfilmu á einingu þegar hún er söguð.
  - Hreinsa burt allt svarf þegar búið er að saga eininguna.

**Mikilvægt er að verklýsingu sé fylgt eftir þannig að árangur verði sem bestur.**

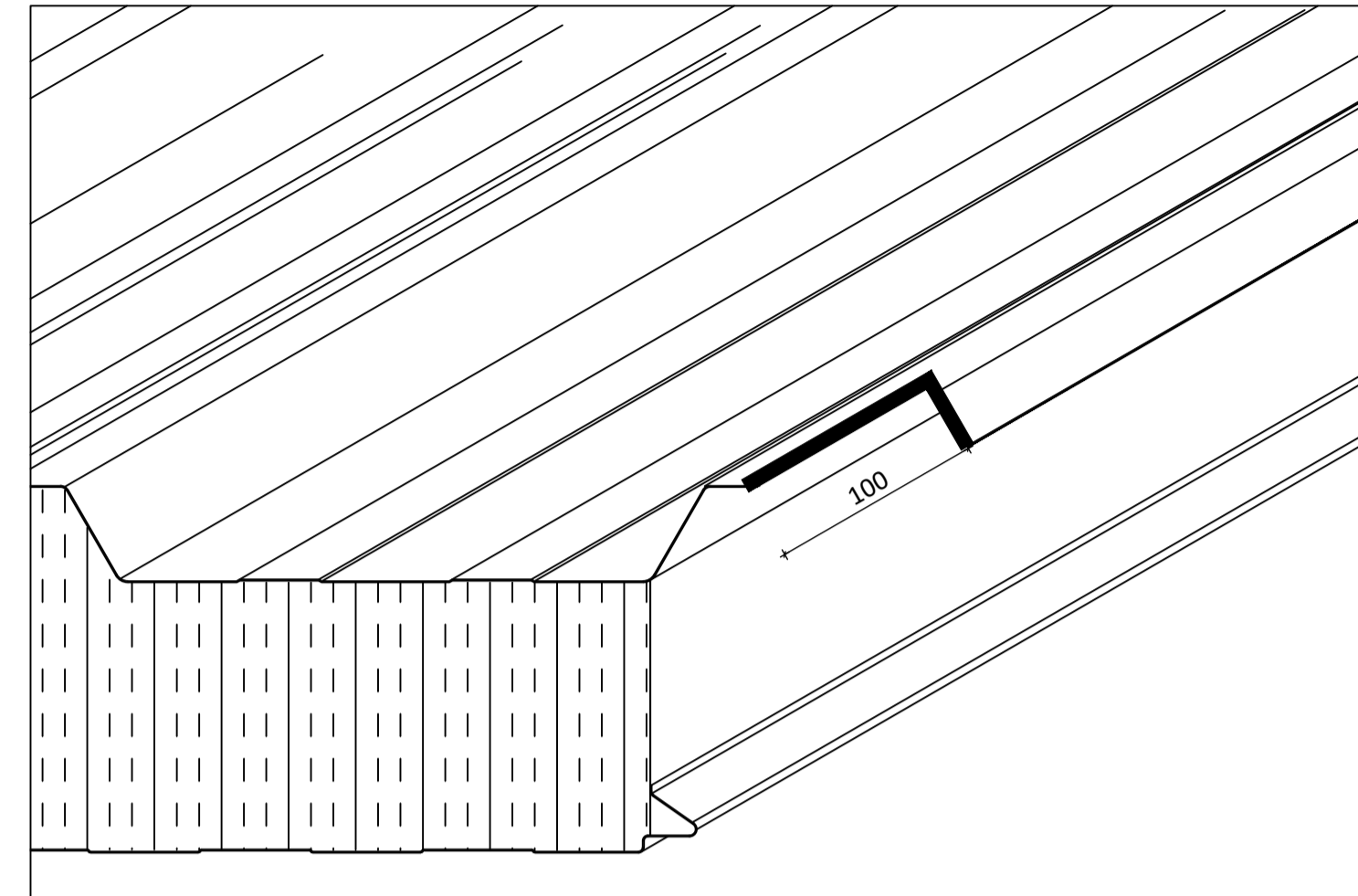
### Til fróðleiks:

Varðandi mönnun verksins er algengt að 2-3 menn séu niðri og 3-4 í uppsetningu eininga, fleiri í stórum verkum. Toppár í skrúfvélar eru 8 eða 10 mm

Litur	Úti	Inni
Þak	Aluzink	RAL 9002

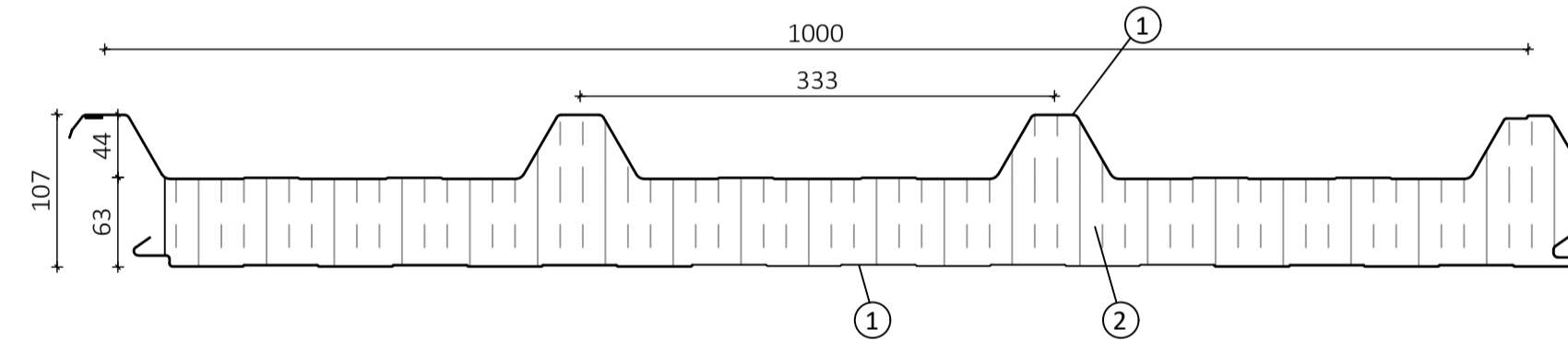
## Við mæni/þakglugga

Klippa þarf úr yfirlöppun meðfram þéttlista og 100 mm niðureftir einingu. Þetta er einungis gert við mæni og þakglugga til að báruþéttillisti nái að þetta (tengjast þéttlista).



### Almennar skýringar

ST-107 steinullareiningar á þak



- 0,6 mm stálplötur með GreenCoat Pro BT húðun í lit
- Steinullareinangrun

Kólnunartala fyrir einingu 0,52 W/m<sup>2</sup> °C

Númeraðar skýringar fyrir deili ná til þeirra efnisþátta sem **Limtré Virnet ehf.** leggur til nema að annað sé tekið fram.

Öll afnot og áritun teikningar að hluta eða í heild er háð skriflegu leyfi LimtréVirnet ehf.

Útg.	Dags.	Breyting	Br. af



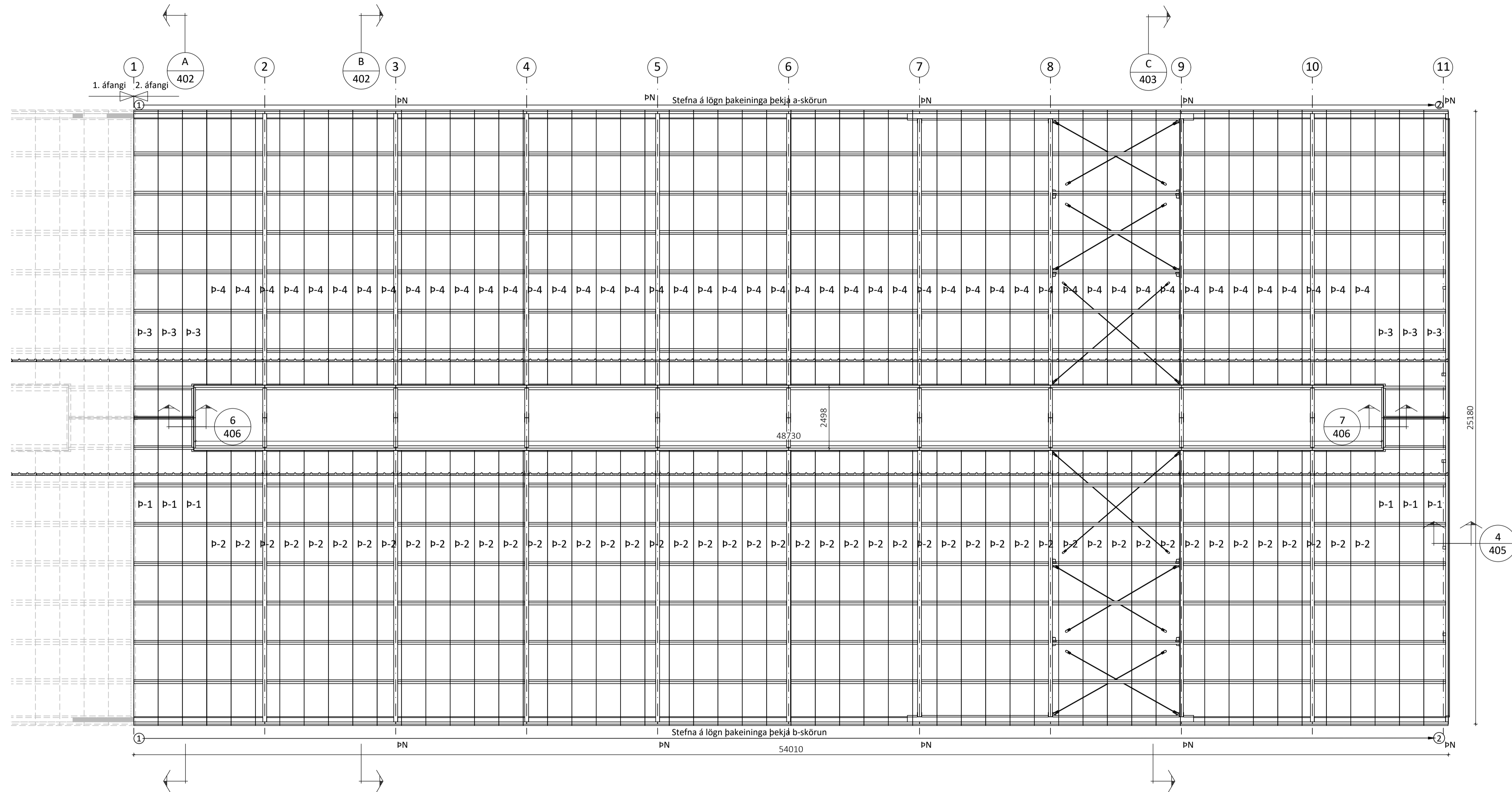
Helti verks			
<b>Egilsstaðakot, Flóahreppi</b>			
<b>Fjósþak - 2. áfangi</b>			
Helti teikningar			
<b>Skýringar</b>			
Teiknað af:	Mælikvæði:	Verkúmer:	
GTG		DL23 081	
Yfirfað af:	Dagsetning:	Útgáfa nr.:	Nr. teikningar
Bl	30.1.2024	1	
Nafn hönnuðar			<b>400</b>
Bjarni H. Ingibergsson			
byggingatæknifræðingur			
Kt. 030861-2729			
Áritun hönnuðar			Dags. áritunar
401 - Egilsstaðakot.dwg			
BláStærð A1			

Teikningaskrá - aðalteikningar

Nr.	Heiti	Kvarði	Útgáfud.
A01	Grunnmynd	1:100	1.8.2023
A02	Útlit og snið	1:100	1.8.2023
A03	Afstöðumynd - byggingarl. - skráningarl.	1:500	1.8.2023

Áritun hönnunarstjóra Dags. áritunar

Skýringar  
Öll mál eru í mm nema annað sé tekið fram



Þakmynd Mkv. 1:100

ATH. staðsetningu niðurfalla  
m.t.t. veggglugga

Öll afnot og áfritun teikningar að hluta eða í heild er háð skriflegu leyfi LímtréVírnet ehf.

Útg.	Dags.	Breyting	Br. af



Heiti verks

**Egilsstaðakot, Flóahreppi**  
**Fjósþak - 2. áfangi**

Heiti teikningar

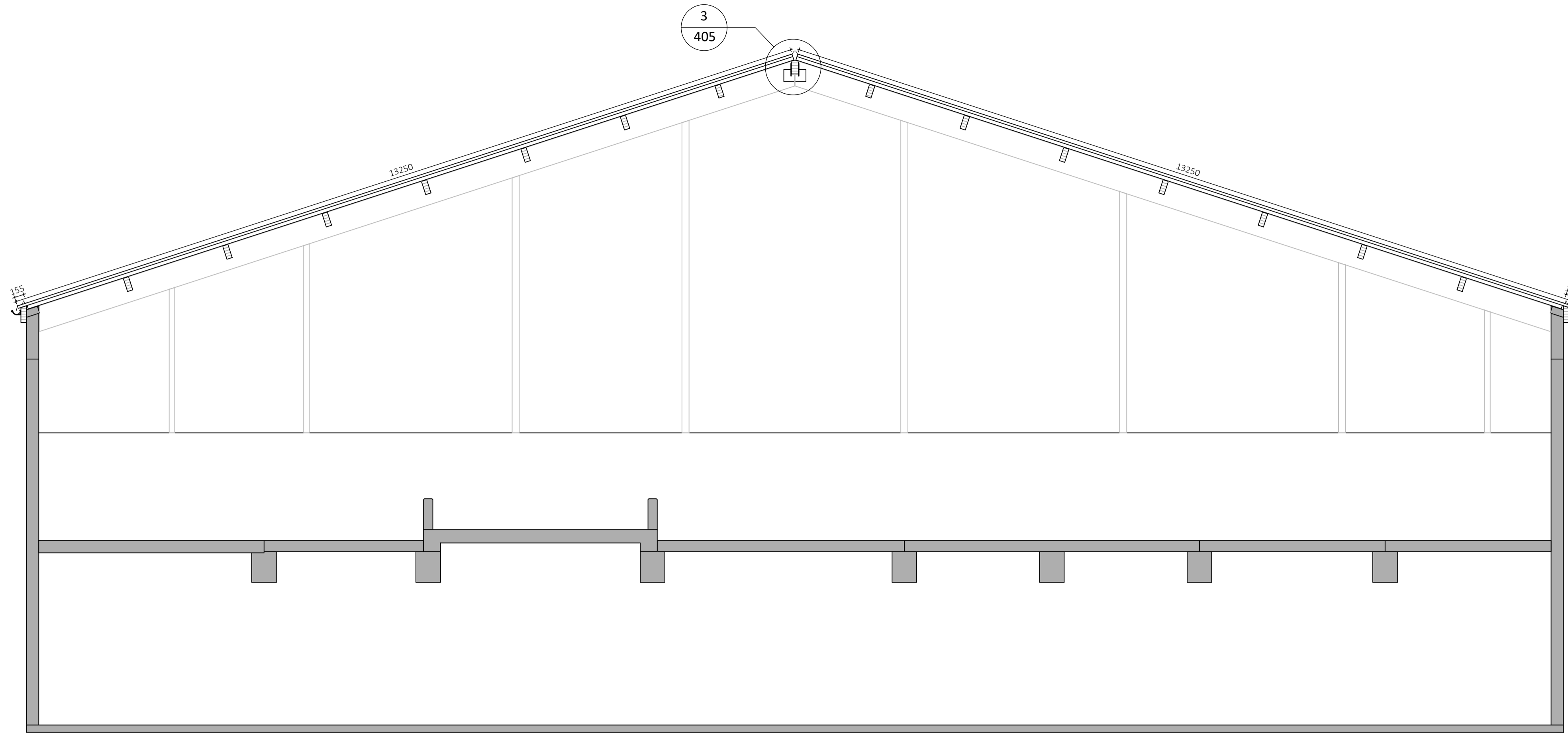
**Þakmynd**

Teiknað af: GTG	Mælikvæði: 1:100	Verknúmer: DL23 081
Yfirfarið af: BI	Dagsetning: 30.1.2024	Útgáfa nr.: 1

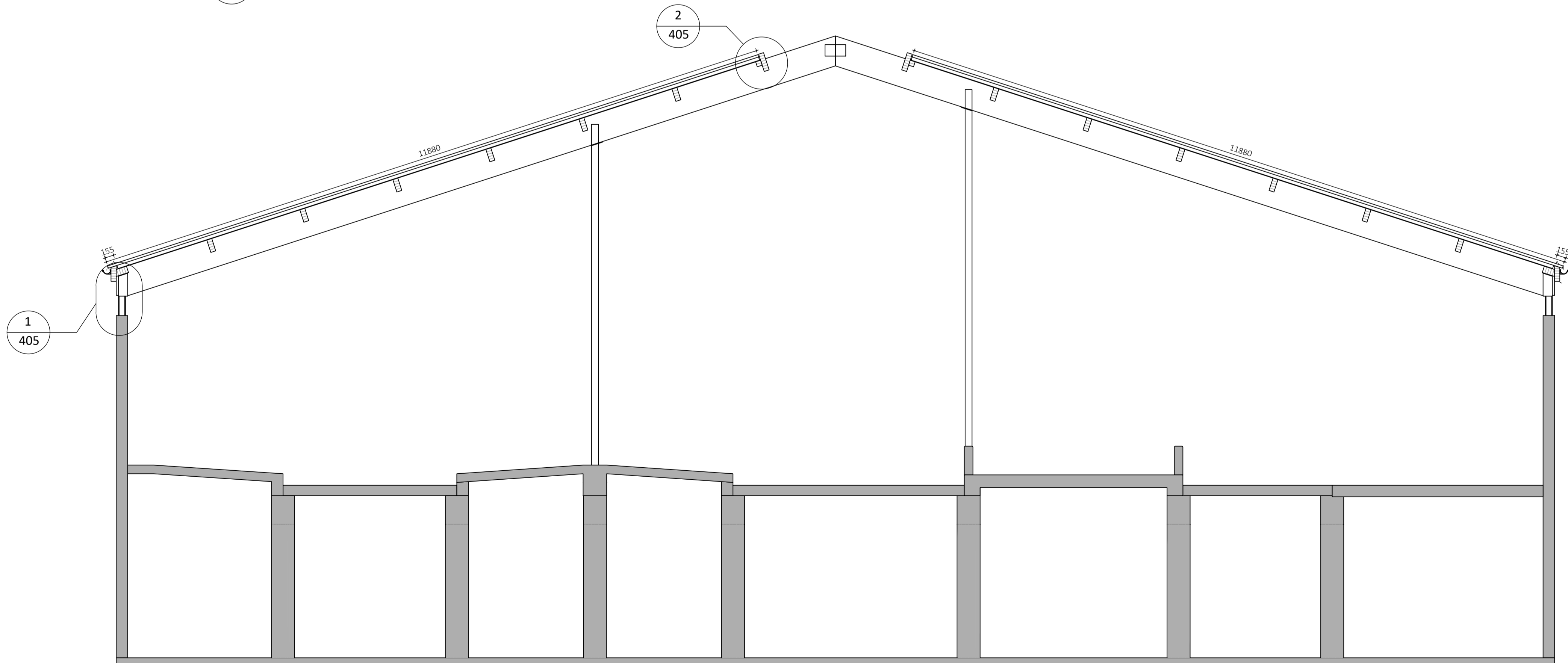
Nafn hönnuðar  
Bjarni H. Ingibergsson  
byggingatæknifræðingur  
Kt. 030861-2729

**401**

Áritun hönnuðar Dags. áritunar



Þversnið **A** Mkv. 1:50  
401



Þversnið **B** Mkv. 1:50  
401

Teikningaskrá - aðalteikningar

Nr.	Heiti	Kvarði	Útgáfud.
A01	Grunnmynd	1:100	1.8.2023
A02	Útlit og snið	1:100	1.8.2023
A03	Afstaðamynd - byggingarl. - skráningarl.	1:500	1.8.2023

Áritun hönnunarstjóra Dags. áritunar

Skýringar

Öll mál eru í mm nema annað sé tekið fram

Öll afnot og afritun teikningar að hluta eða í heild er háð skriflegu leyfi LímtréVírnet ehf.

Útg.	Dags.	Breyting	Br. af



Heiti verks

**Egilsstaðakot, Flóahreppi**  
**Fjósþak - 2. áfangi**

Heiti teikningar

**Þversnið A-A & B-B**

Teiknað af: GTG	Mælikvæði: 1:50	Verknúmer: DL23 081
--------------------	--------------------	------------------------

Virfandi af: B1	Dagsetning: 30.1.2024	Útgáfa nr.: 1	Nr. teikningar
--------------------	--------------------------	------------------	----------------

Nafn hönnuðar  
Bjarni H. Ingibergsson  
byggingatæknifræðingur  
Kt. 030861-2729

**402**

Áritun hönnuðar

Dags. áritunar

401 - Egilsstaðakot.dwg

Blástaðir A1

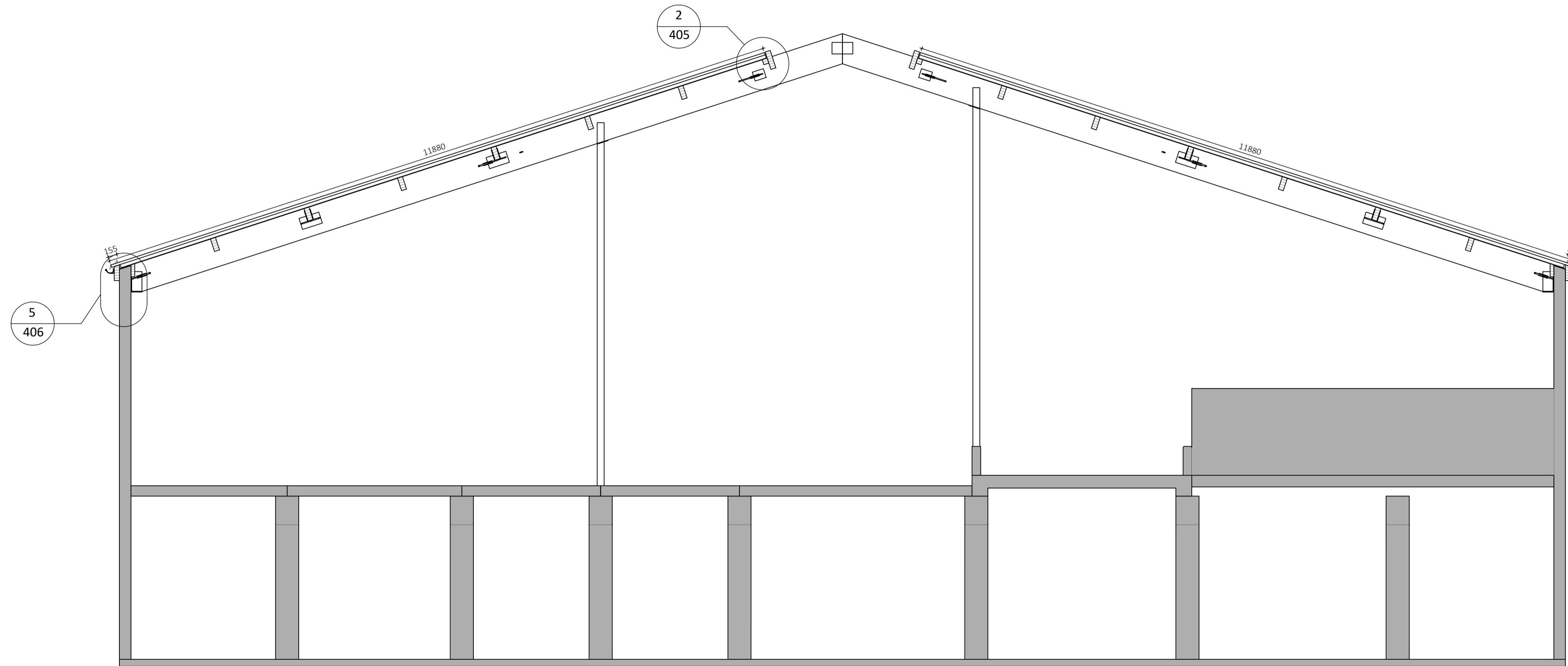
Teikningaskrá - aðalteikningar

Nr.	Heiti	Kvarði	Útgáfud.
A01	Grunnmynd	1:100	1.8.2023
A02	Útlit og snið	1:100	1.8.2023
A03	Afstaðmynd - byggingarl. - skráningarl.	1:500	1.8.2023

Áritun hönnunarstjóra	Dags. áritunar
-----------------------	----------------

Skýringar

Öll mál eru í mm nema annað sé tekið fram



Þversnið C-Mkv. 1:50  
401

Öll afnot og áfritun teikningar að hluta eða í heild er háð skriflegu leyfi LímtréVírnet ehf.

Útg.	Dags.	Breyting	Br. af



Heiti verks

**Egilsstaðakot, Flóahreppi**  
**Fjósþak - 2. áfangi**

Heiti teikningar

**Þversnið C-C**

Teiknað af:	Mælikvæði:	Verknúmer:
GTG	1:50	DL23 081

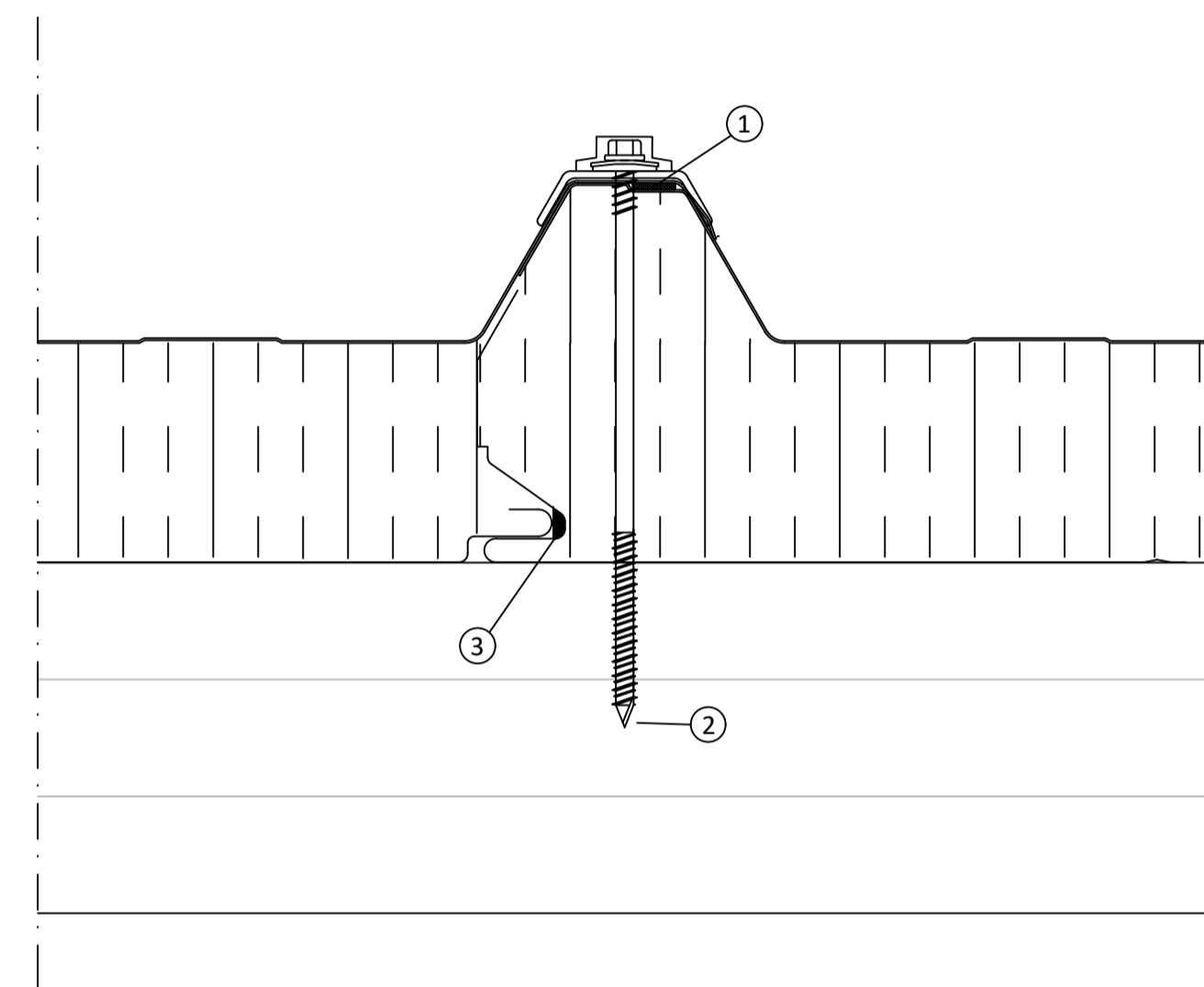
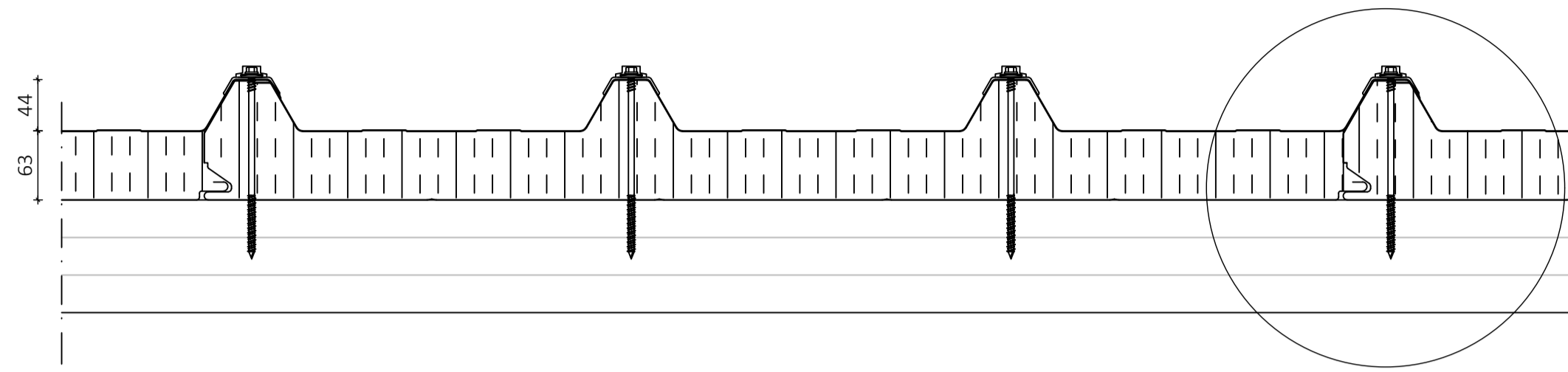
Virfarið af:	Dagsetning:	Útgáfa nr.:	Nr. teikningar
BI	30.1.2024	1	403

Nafn hönnuðar  
Bjarni H. Ingbergsson  
byggingatæknifræðingur  
Kt. 030861-2729

Áritun hönnuðar

Dags. áritunar

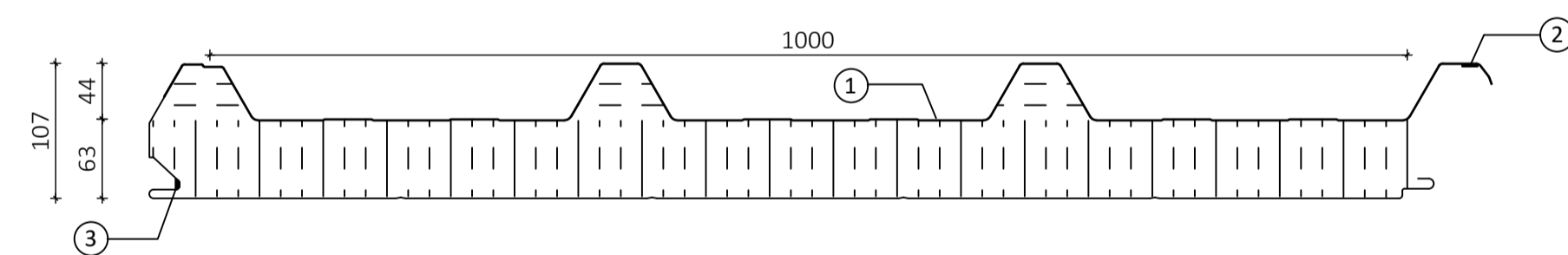
Sérmynd sýnir staðsetningu á skrúfum í ST-107 þakeiningu



Langsamskeyti þakeininga

Skýringar á þeim fylgihlutum sem Límré Vírnet ehf. leggur til:

- ① Þéttlisti, 15x10 mm (bxh)
- ② Festiskrúfa í tré 6,4x160mm með 19mm þéttiskinnu, trapisuskinnu og plasthettu í hverja hábaru og langband
- ③ Límkitti



Ásetning þéttilista á þakeiningar fyrir uppsetningu þeirra

Skýringar á þeim fylgihlutum sem Límré Vírnet ehf. leggur til:

- ① ST-107 þakeining
- ② Þéttlisti, 15x10mm (bxh) settur á einingu stuttu fyrir uppsetningu hennar. Listinn geymist á köldum stað
- ③ Límkitti

Teikningaskrá - aðalteikningar

Nr.	Heiti	Kvarði	Útgáfud.
A01	Grunnmynd	1:100	1.8.2023
A02	Útlit og snið	1:100	1.8.2023
A03	Afstöðumynd - byggingarfl. - skráningart.	1:500	1.8.2023

Áritun hönnunarstjóra	Dags. áritunar
-----------------------	----------------

Skýringar

Öll mál eru í mm nema annað sé tekið fram

Öll afnot og áfritun teikningar að hluta eða í heild er háð skriflegu leyfi LímréVírnet ehf.

Útg.	Dags.	Breyting	Br. af

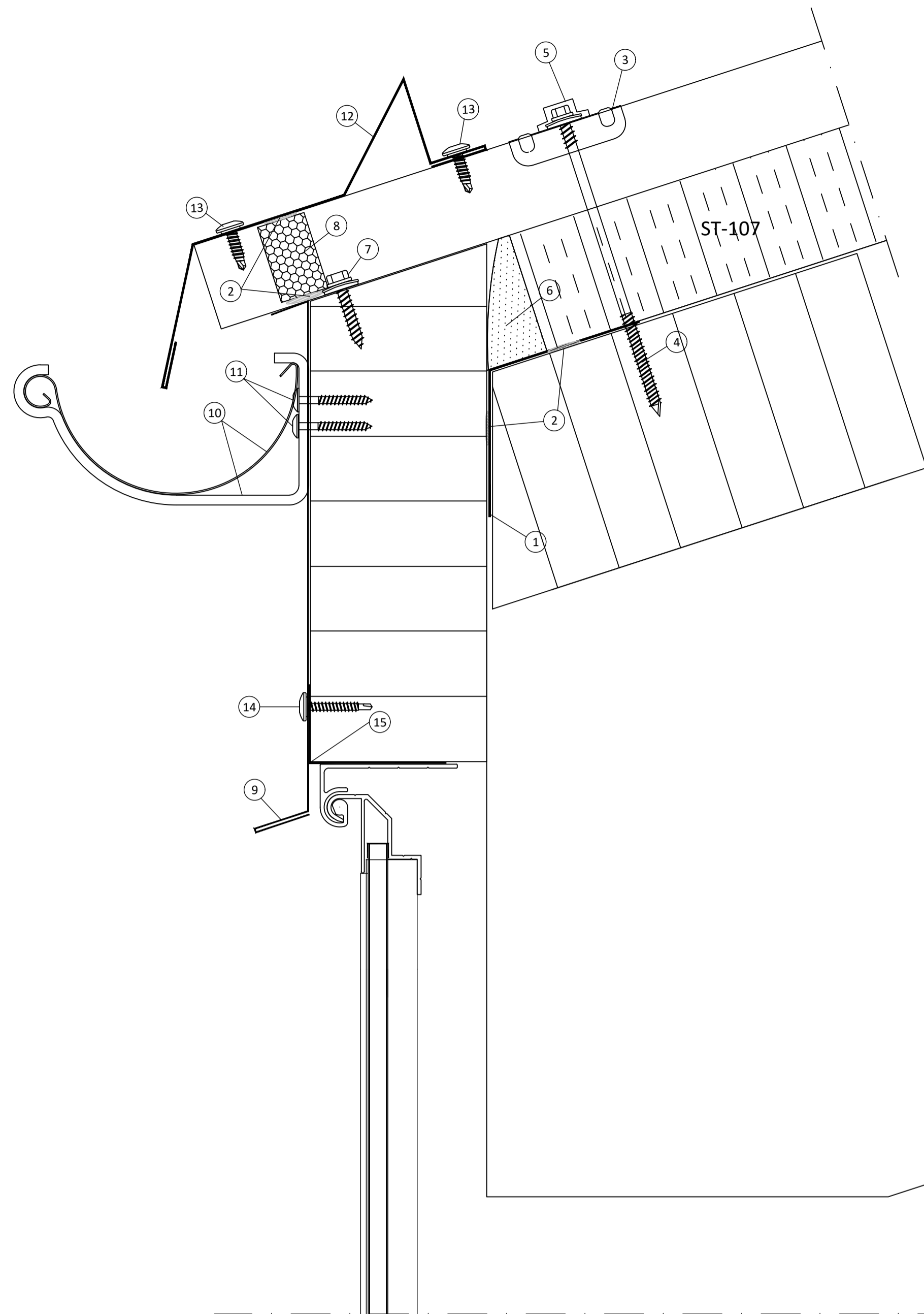


Byggingadeild - Lymhólslí 2 - 110 Reykjavík  
Kt. 440510-1160 - Sími: 412 5300

Heiti verks  
**Egilsstaðakot, Flóahreppi**  
**Fjósþak - 2. áfangi**

Heiti teikningar  
**Festingar**

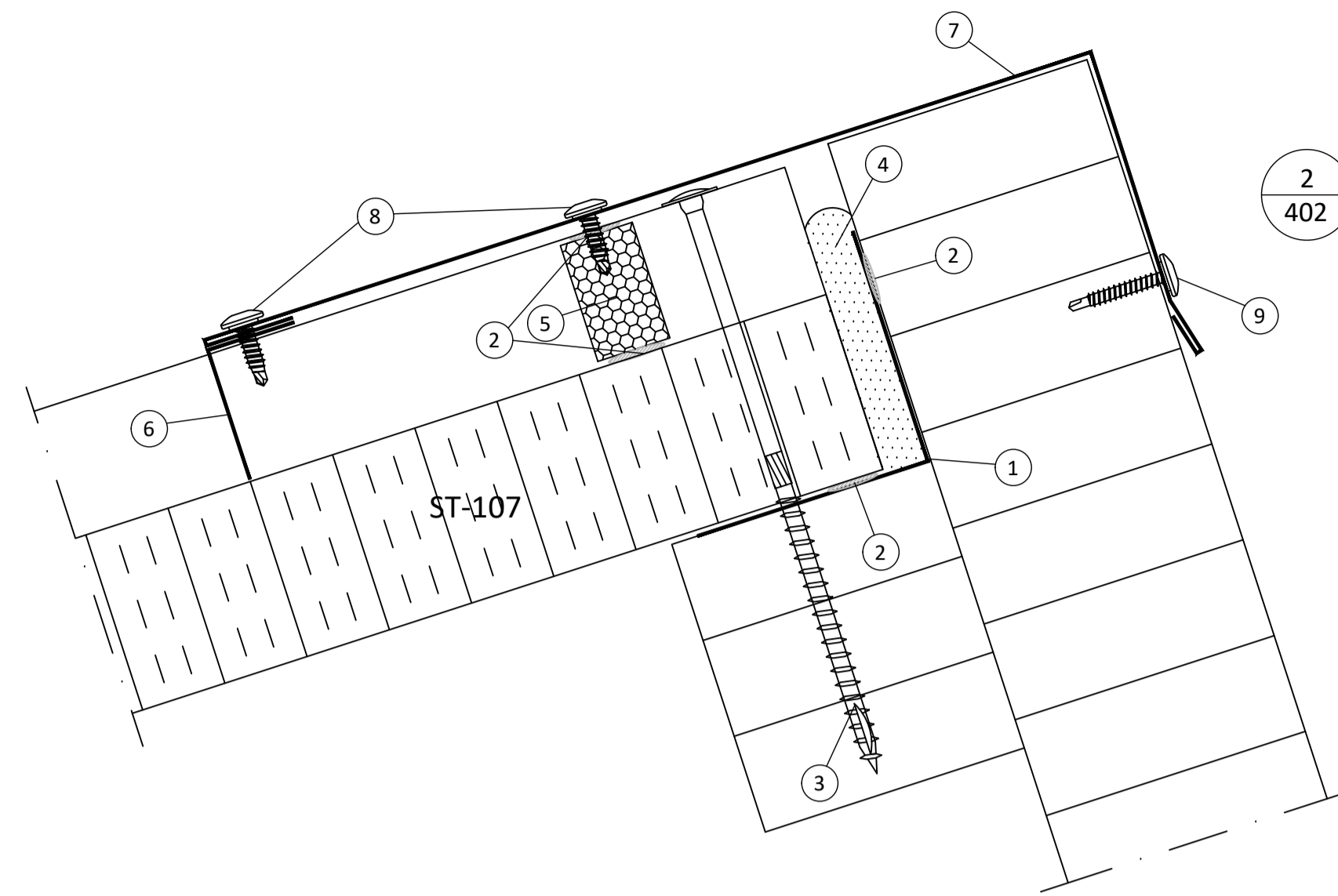
Teiknað af: GTG	Mælikvarði: DL23 081	Verknúmer: DL23 081	Nr. teikningar
Yfirfarið af: Bl	Dagsetning: 30.1.2024	Útgáfa nr.: 1	<b>404</b>
Nafn hönnuðar: Bjarni H. Ingibergsson byggingatæknifræðingur Kt. 030861-2729			
Áritun hönnuðar			Dags. áritunar



1  
402 Frágangur við bakrennu og loftunarglugga

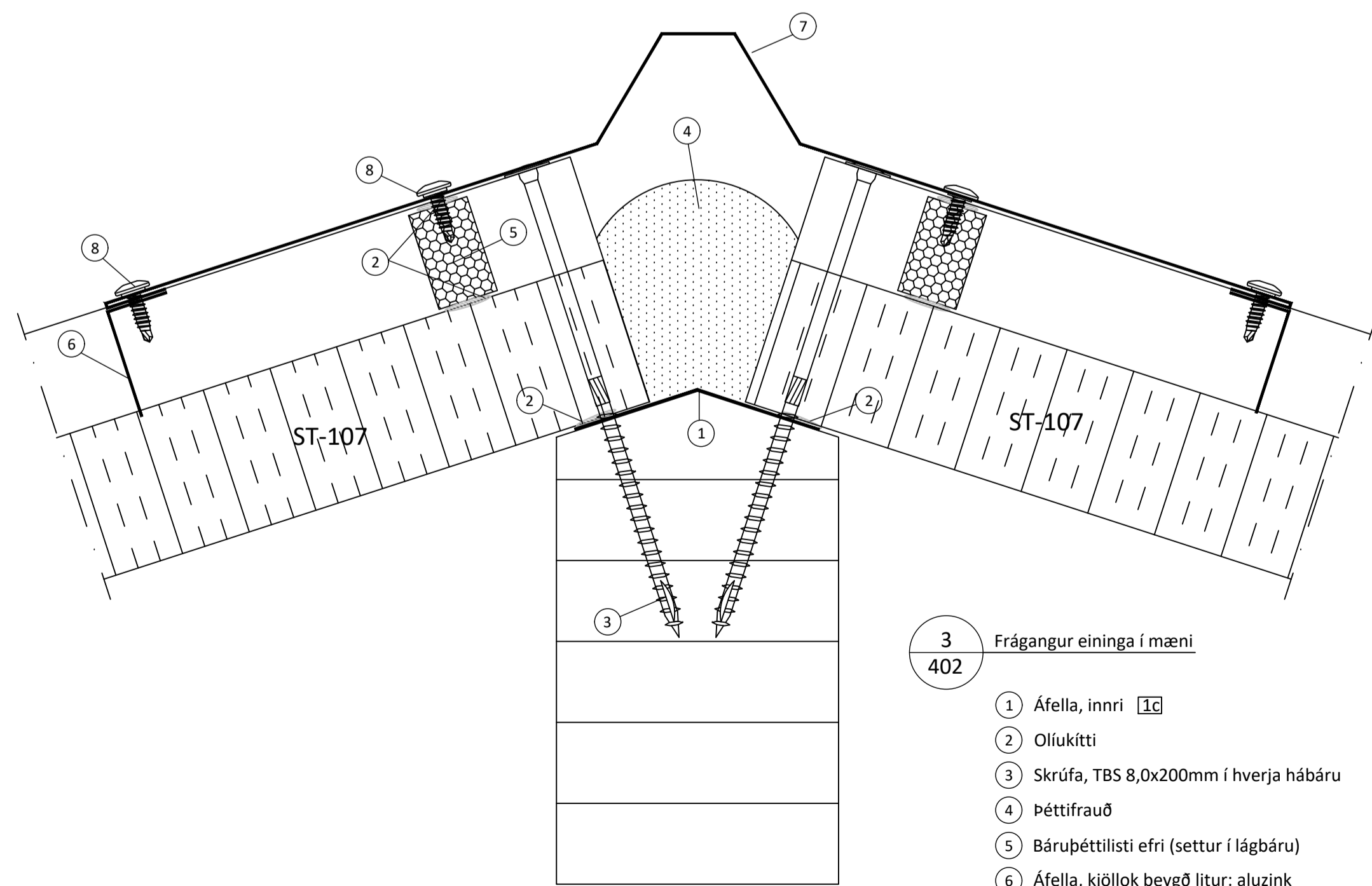
- 1 Áfella, innri 1a
- 2 Oliukitti
- 3 Trapisuskinna 45mm litur: aluzink
- 4 Skrúfa, 19 A 6,4x160mm í hverja hábáru
- 5 Plasthetta, litur: aluzink
- 6 Þéttifrauð
- 7 Skrúfa, 19 A 6,3x35mm 2 stk í hverja lágþáru
- 8 Bárupéttillisti, neðri
- 9 Áfella, við rennu litur: aluzink 3
- 10 Renna og rennubönd við aðra hverja hábáru litur: hvítt
- 11 Skrúfa, 4,8x38 trox 2 stk í hvert rennuband
- 12 Áfella, snjóhemill litur: aluzink 2
- 13 Skrúfa, 4,8x22mm 2 í hverja hábáru
- 14 Skrúfa, 4,8x35mm m/m 250mm litur: aluzink
- 15 Áfella, litur: aluzink 4

Annað efni til frágangs er ekki á vegum Límtré Vírnets



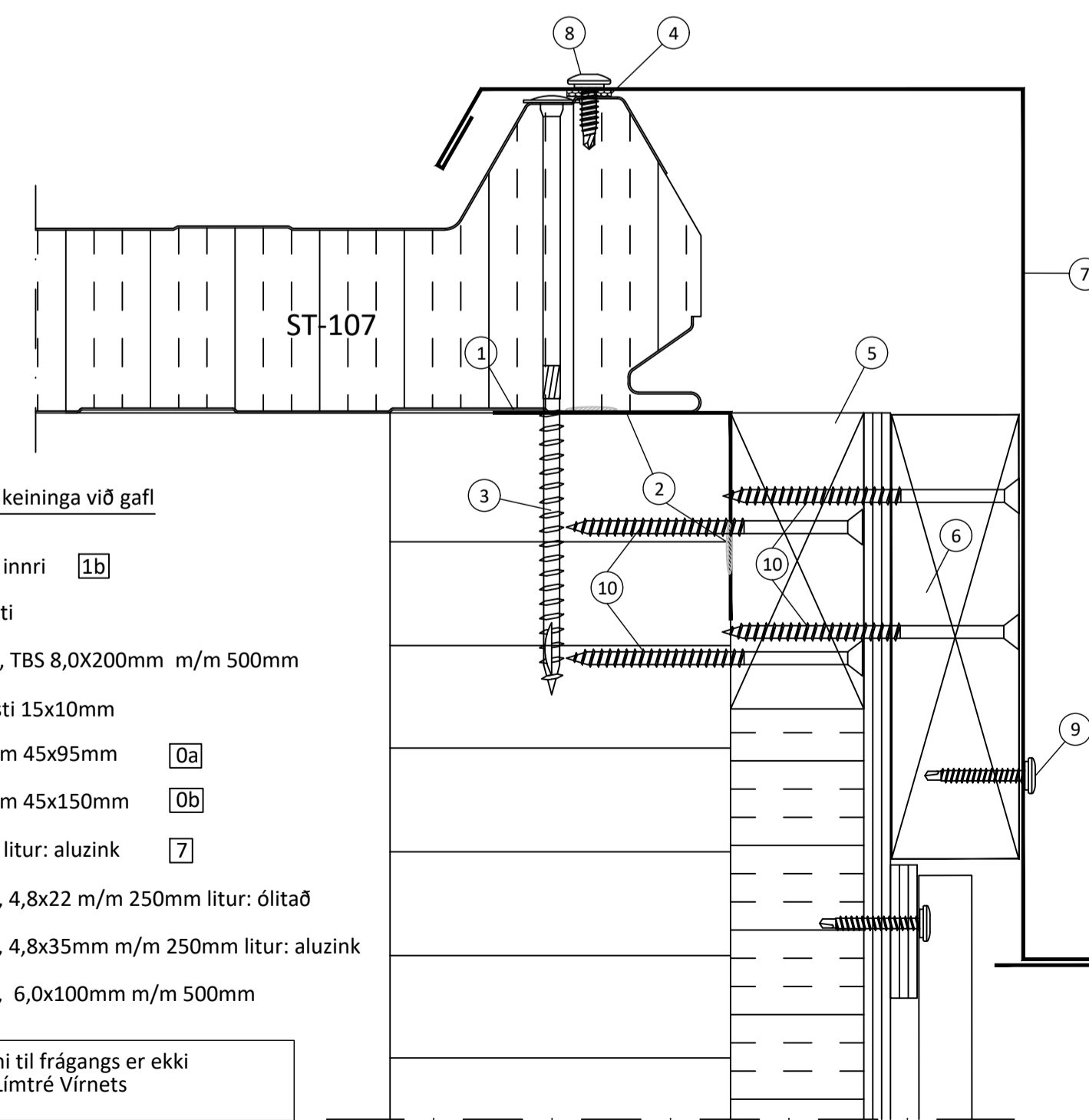
2  
402 Frágangur við langhlíð þakglugga

- 1 Áfella, innri 1b
- 2 Oliukitti
- 3 Skrúfa, TBS 8,0x200mmí hverja hábáru
- 4 Þéttifrauð
- 5 Bárupéttillisti efri
- 6 Kjöllok beygð litur: aluzink
- 7 Áfella, við langhlíð þakglugga litur: aluzink 5
- 8 Skrúfa, 4,8x22 m/m 250mm litur: ólitað
- 9 Skrúfa, 4,8x35mm m/m 250mm litur: aluzink



3  
402 Frágangur eininga í mæni

- 1 Áfella, innri 1c
- 2 Oliukitti
- 3 Skrúfa, TBS 8,0x200mm í hverja hábáru
- 4 Þéttifrauð
- 5 Bárupéttillisti efri (settur í lágþáru)
- 6 Áfella, kjöllok beygð litur: aluzink
- 7 Áfella, kjölur litur: aluzink 6
- 8 Skrúfa, 4,8x22mm m/m 250mm litur: ólitað



4  
401 Frágangur þakaininga við gafi

- 1 Áfella, innri 1b
- 2 Oliukitti
- 3 Skrúfa, TBS 8,0x200mm m/m 500mm
- 4 Þéttillisti 15x10mm
- 5 Gafreim 45x95mm 0a
- 6 Gafreim 45x150mm 0b
- 7 Áfella, litur: aluzink 7
- 8 Skrúfa, 4,8x22 m/m 250mm litur: ólitað
- 9 Skrúfa, 4,8x35mm m/m 250mm litur: aluzink
- 10 Skrúfa, 6,0x100mm m/m 500mm

Annað efni til frágangs er ekki á vegum Límtré Vírnets

Teikningaskrá - aðalteikningar

Nr.	Heiti	Kvarði	Útgáfud.
A01	Grunnmynd	1:100	1.8.2023
A02	Víllit og snið	1:100	1.8.2023
A03	Afstöðumynd - byggingari. - skráningart	1:500	1.8.2023

Skýringar

Öll mál eru í mm nema annað sé tekið fram

Öll afnot og afritun teikningar að hluta eða í heild er háð skriflegu leyfi LímtréVírnet ehf.

Útg.	Dags.	Breyting	Br. af



Byggingadeild - Lymghálsi 2 - 110 Reykjavík  
Kt. 440510-1160 - Sími: 412 5300

Heiti verks

**Egilsstaðakot, Flóahreppi**  
**Fjósþak - 2. áfangi**

Heiti teikningar

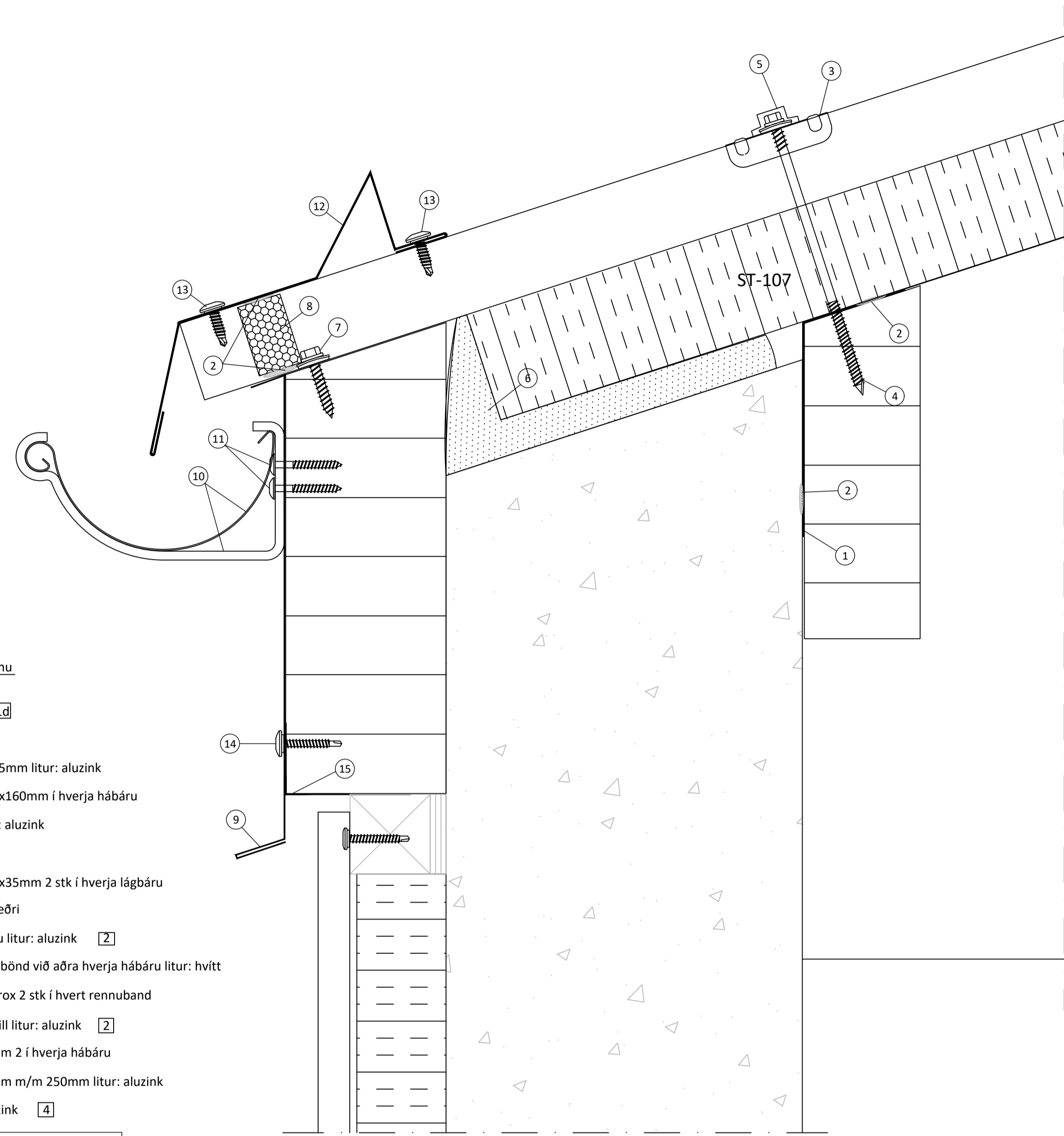
**Sérmyndir**

Teiknað af:	Mælikvarði:	Verknúmer:
GTG	1:2	DL23 081

Virfarið af:	Dagsetning:	Útgáfa nr.:	Nr. teikningar
BI	30.1.2024	1	

Nafn hönnuðar	Útgáfa nr.:	405
Bjarni H. Ingibergsson byggingatæknifræðingur Kt. 030861-2729		

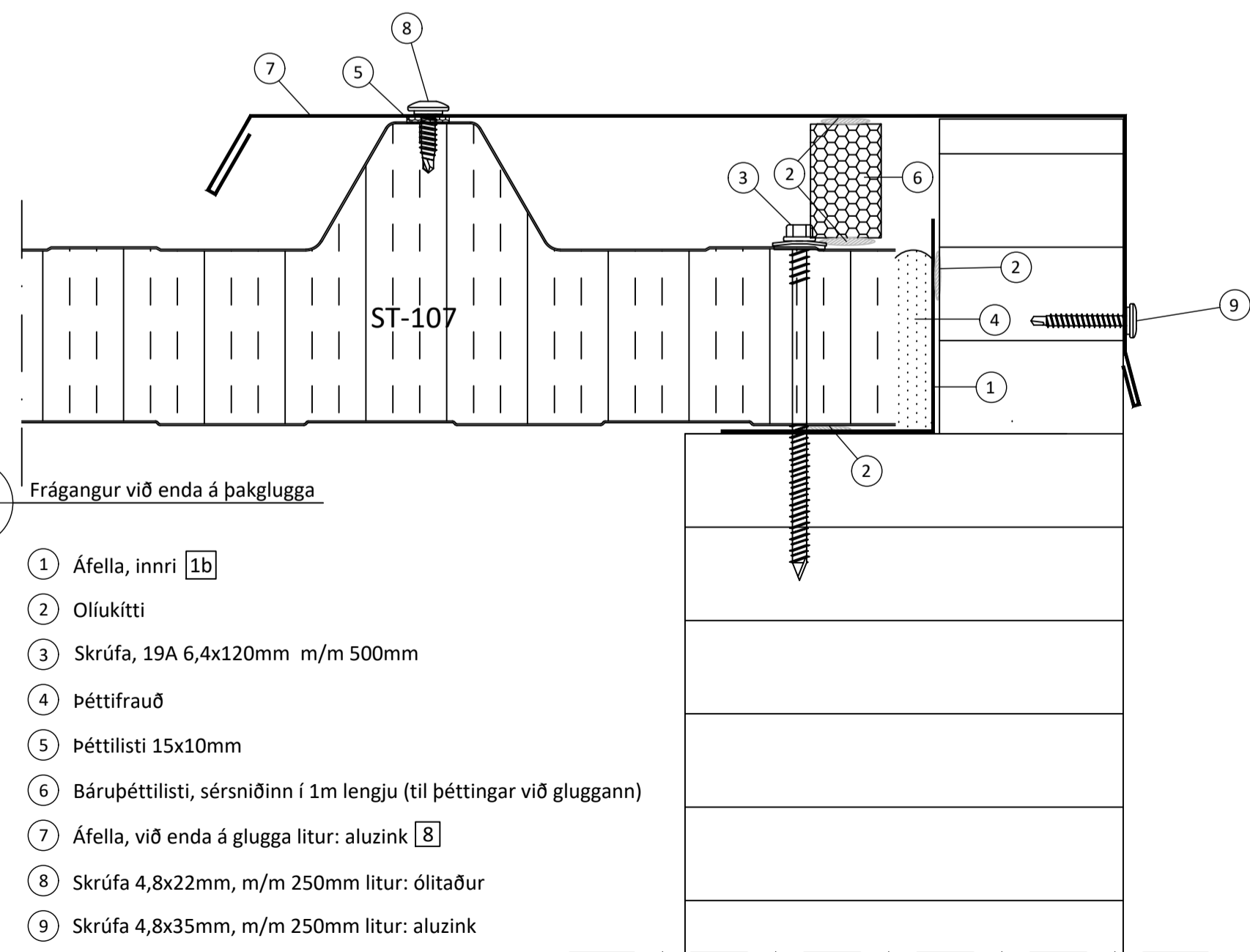
Áritun hönnuðar	Dags. áritunar



**5**  
**403** Frágangur við þakrennu

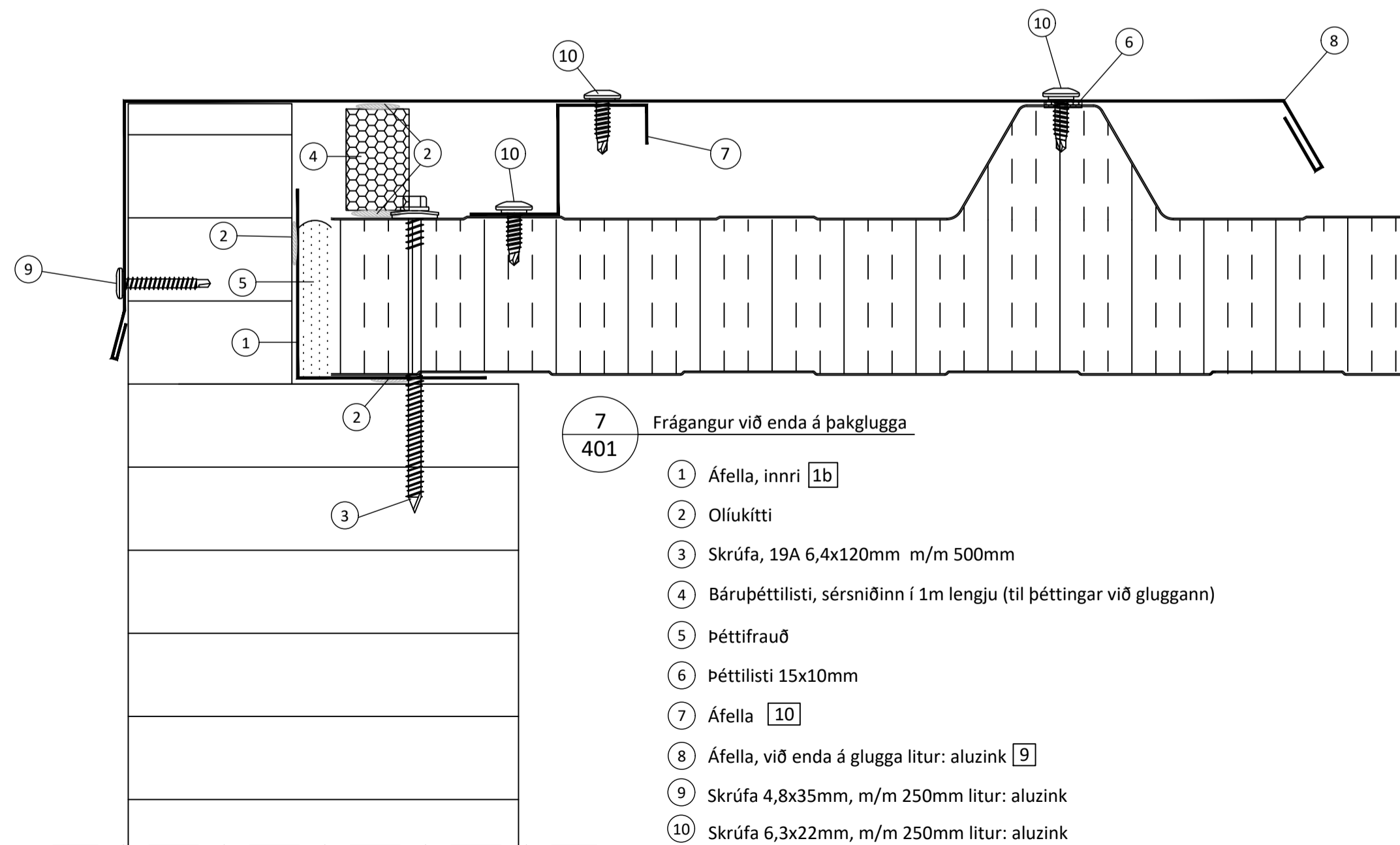
- 1 Áfella, innri 1d
- 2 Oliukitti
- 3 Trapisuskinna 45mm litur: aluzink
- 4 Skrúfa, 19 A 6,4x160mm í hverja hábáru
- 5 Plasthetta, litur: aluzink
- 6 Þéttifrauð
- 7 Skrúfa, 19 A 6,3x35mm 2 stk í hverja lágbaru
- 8 Bárupéttillisti, neðri
- 9 Áfella, við rennu litur: aluzink 2
- 10 Renna og rennubönd við aðra hverja hábáru litur: hvitt
- 11 Skrúfa, 4,8x38 trox 2 stk í hvert rennuband
- 12 Áfella, snjóhemill litur: aluzink 2
- 13 Skrúfa, 4,8x22mm 2 í hverja hábáru
- 14 Skrúfa, 4,8x35mm m/m 250mm litur: aluzink
- 15 Áfella, litur: aluzink 4

Annað efni til frágangs á veggjum er ekki á vegum Límré Vírnets



**6**  
**401** Frágangur við enda á þakglugga

- 1 Áfella, innri 1b
- 2 Oliukitti
- 3 Skrúfa, 19A 6,4x120mm m/m 500mm
- 4 Þéttifrauð
- 5 Péttillisti 15x10mm
- 6 Bárupéttillisti, sérsniðinn í 1m lengju (til þéttingar við gluggann)
- 7 Áfella, við enda á glugga litur: aluzink 8
- 8 Skrúfa 4,8x22mm, m/m 250mm litur: ólitaður
- 9 Skrúfa 4,8x35mm, m/m 250mm litur: aluzink



**7**  
**401** Frágangur við enda á þakglugga

- 1 Áfella, innri 1b
- 2 Oliukitti
- 3 Skrúfa, 19A 6,4x120mm m/m 500mm
- 4 Bárupéttillisti, sérsniðinn í 1m lengju (til þéttingar við gluggann)
- 5 Þéttifrauð
- 6 Péttillisti 15x10mm
- 7 Áfella 10
- 8 Áfella, við enda á glugga litur: aluzink 9
- 9 Skrúfa 4,8x35mm, m/m 250mm litur: aluzink
- 10 Skrúfa 6,3x22mm, m/m 250mm litur: aluzink

Annar deilifrágangur er samkvæmt teikningu fyrri áfanga frá 2016

**Teikningaskrá - aðalteikningar**

Nr.	Heiti	Kvarði	Útgáfud.
A01	Grunnmynd	1:100	1.8.2023
A02	Víllt og snið	1:100	1.8.2023
A03	Afstaðamynd - byggingarl. - skráningart.	1:500	1.8.2023

Áritun hönnunarstjóra Dags. áritunar

**Skýringar**

Öll mál eru í mm nema annað sé tekið fram

Öll afnot og afritun teikningar að hluta eða í heild er háð skriflegu leyfi LímréVírnet ehf.

Útg.	Dags.	Breyting	Br. af



Heiti verks

**Egilsstaðakot, Flóahreppi**  
**Fjósþak - 2. áfangi**

Heiti teikningar

**Sérmyndir**


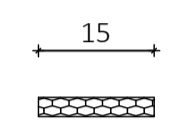

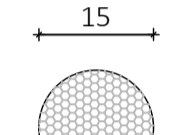
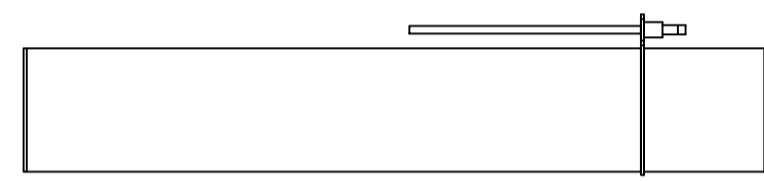



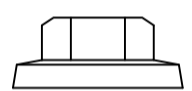
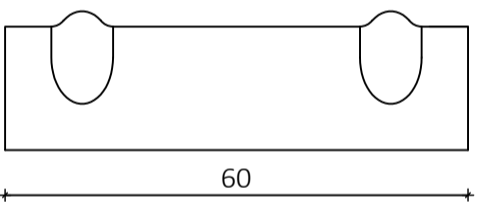
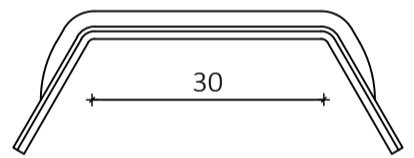


Teiknað af:	Mælikvæði:	Verknúmer:
GTG	1:2	DL23 081

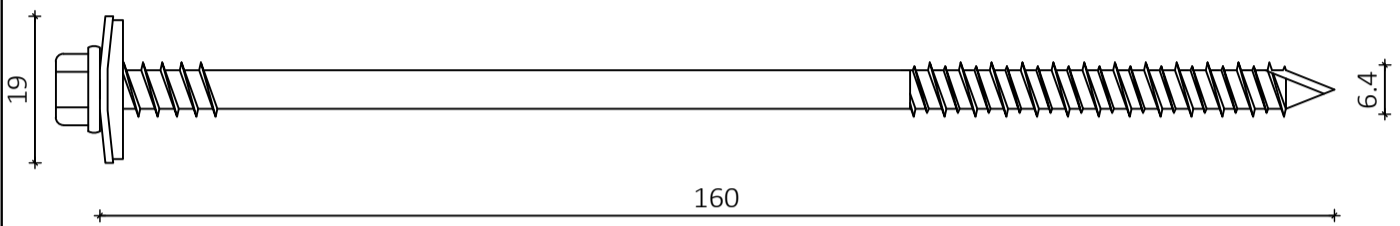
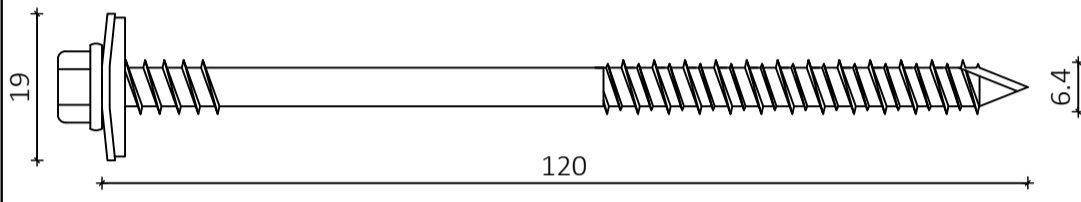
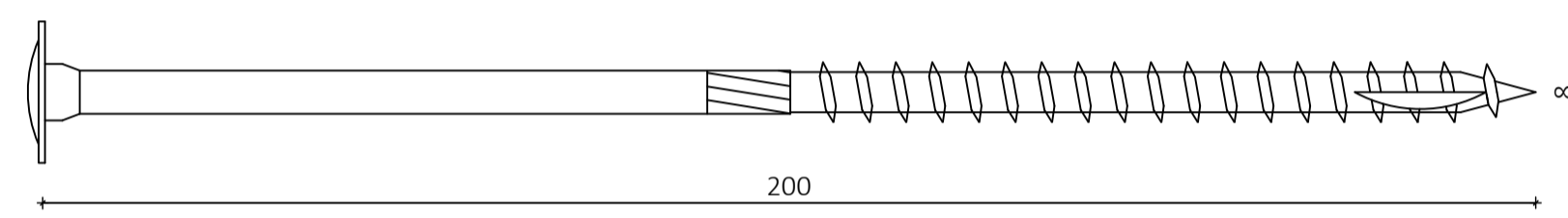
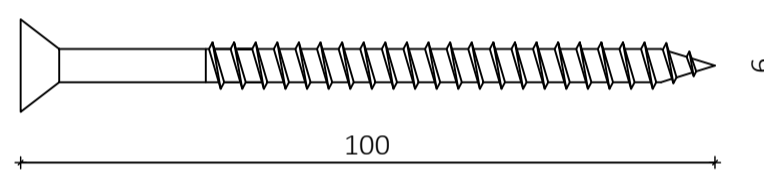
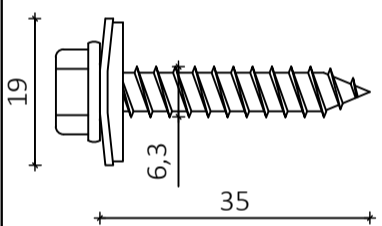
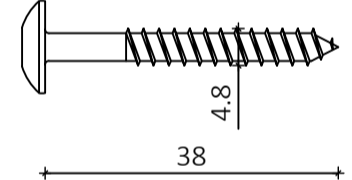
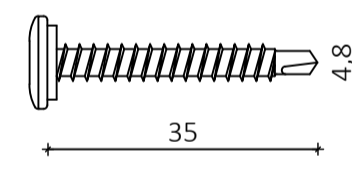
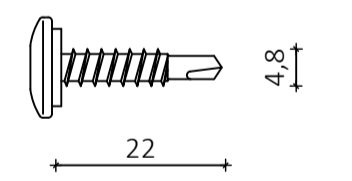
Virfandi af:	Dagsetning:	Útgáfa nr.:	Nr. teikningar
BI	30.1.2024	1	406

Nafn hönnuðar  
Bjarni H. Ingibergsson  
byggingatæknifræðingur  
Kt. 030861-2729

Áritun hönnuðar Dags. áritunar



HEITI	MYND
Péttilisti 15x10 mm Á langskeyti eininga	  1 rúlla = 12 m
Péttipulsa 15 mm Við glugga og hurðir	  1 rúlla = 12 m
Péttífrauð 750 ml	  1 brúsi = 0,025 m <sup>3</sup>
Límkitti 600 ml Oliukitti 600 ml	  1 Pulsa = ca. 16 m
Plasthetta 19 mm	 19
Trapisuskinna 45 mm	  60 30
Bárupéttilisti	 Bárupéttilisti undir stál við rennuáfellu 

HEITI	MYND
Skrúfa 19 A 6,4x160 mm	 19 160 6,4
Skrúfa 19 A 6,4x120 mm	 19 120 6,4
Skrúfa TBS 8,0x200 mm	 200 8
Skrúfa, RF 6,0x100 mm	 100 6
Skrúfa 19 A 6,3x35 mm	 19 6,3 35
Skrúfa 4,8x38 mm Torx	 4,8 38
Skrúfa 4,8x35 mm	 4,8 35
Skrúfa 4,8x22 mm	 4,8 22

Teikningaskrá - aðalteikningar

Nr.	Heiti	Kvarði	Útgáfud.
A01	Grunnmynd	1:100	1.8.2023
A02	Úllit og snið	1:100	1.8.2023
A03	Afstöðumynd - byggingarl. - skráningart.	1:500	1.8.2023

Áritun hönnunarstjóra Dags. áritunar

Skýringar

Öll mál eru í mm nema annað sé tekið fram

Útg.	Dags.	Breyting	Br. af



Heiti verks  
**Egilsstaðakot, Flóahreppi**  
**Fjósþak - 2. áfangi**

Heiti teikningar  
**Fylgihlutir**

Teiknað af: GTG	Mælikvæði: GTG	Verknúmer: DL23 081	Nr. teikningar <b>407</b>
Yfirfarið af: BI	Dagsetning: 30.1.2024	Útgáfa nr.: 1	
Nafn hönnuðar Bjarni H. Ingibergsson byggingatæknifræðingur Kt. 030861-2729			Dags. áritunar
Áritun hönnuðar			