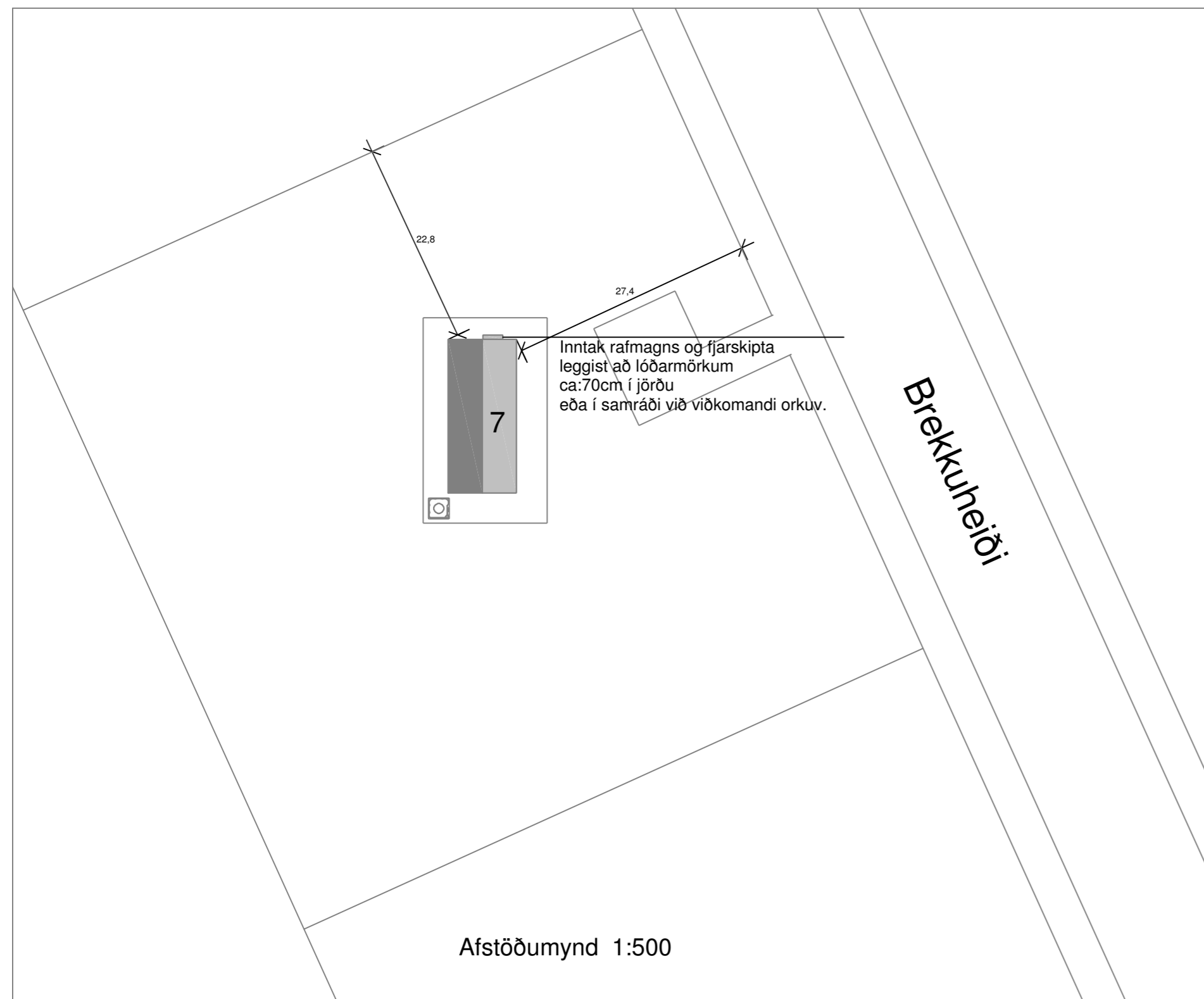
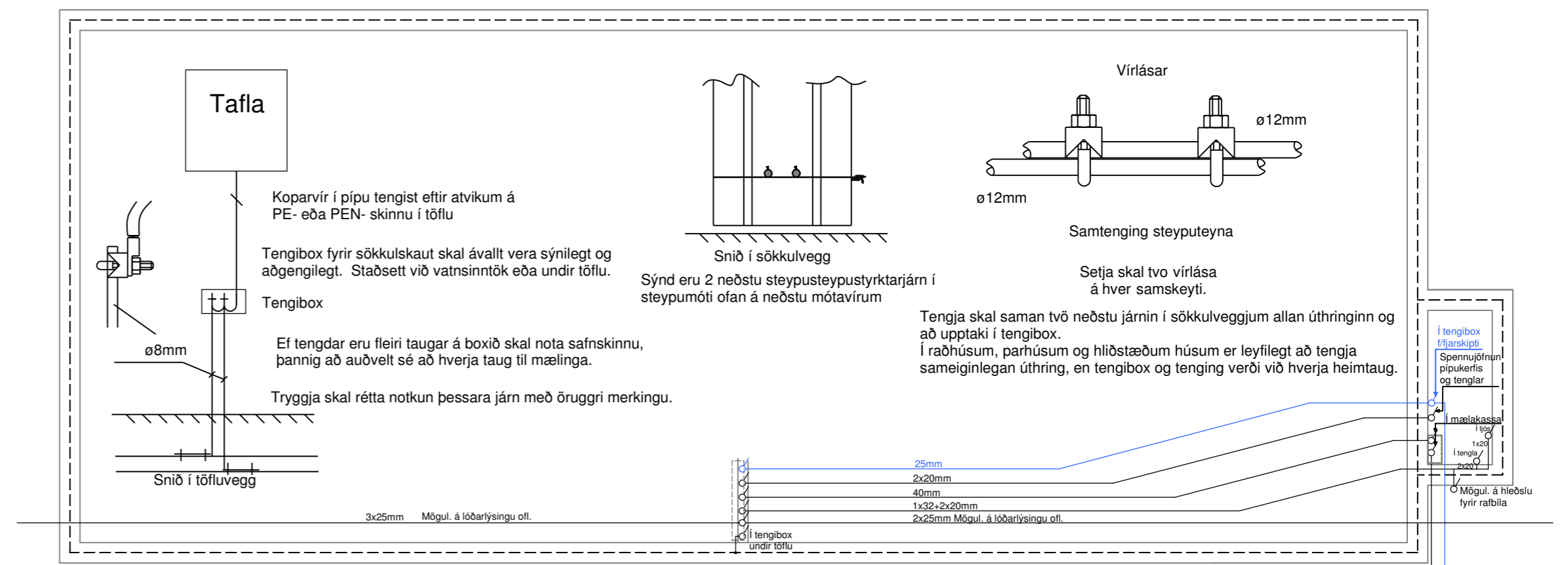


Snið 1:50

Inntak rafmagns og fjarskipta
leggist að lóðarmörkum
ca:70cm í jörðu
eða í samráði við viðkomandi orkuv.



Afstöðmynd 1:500

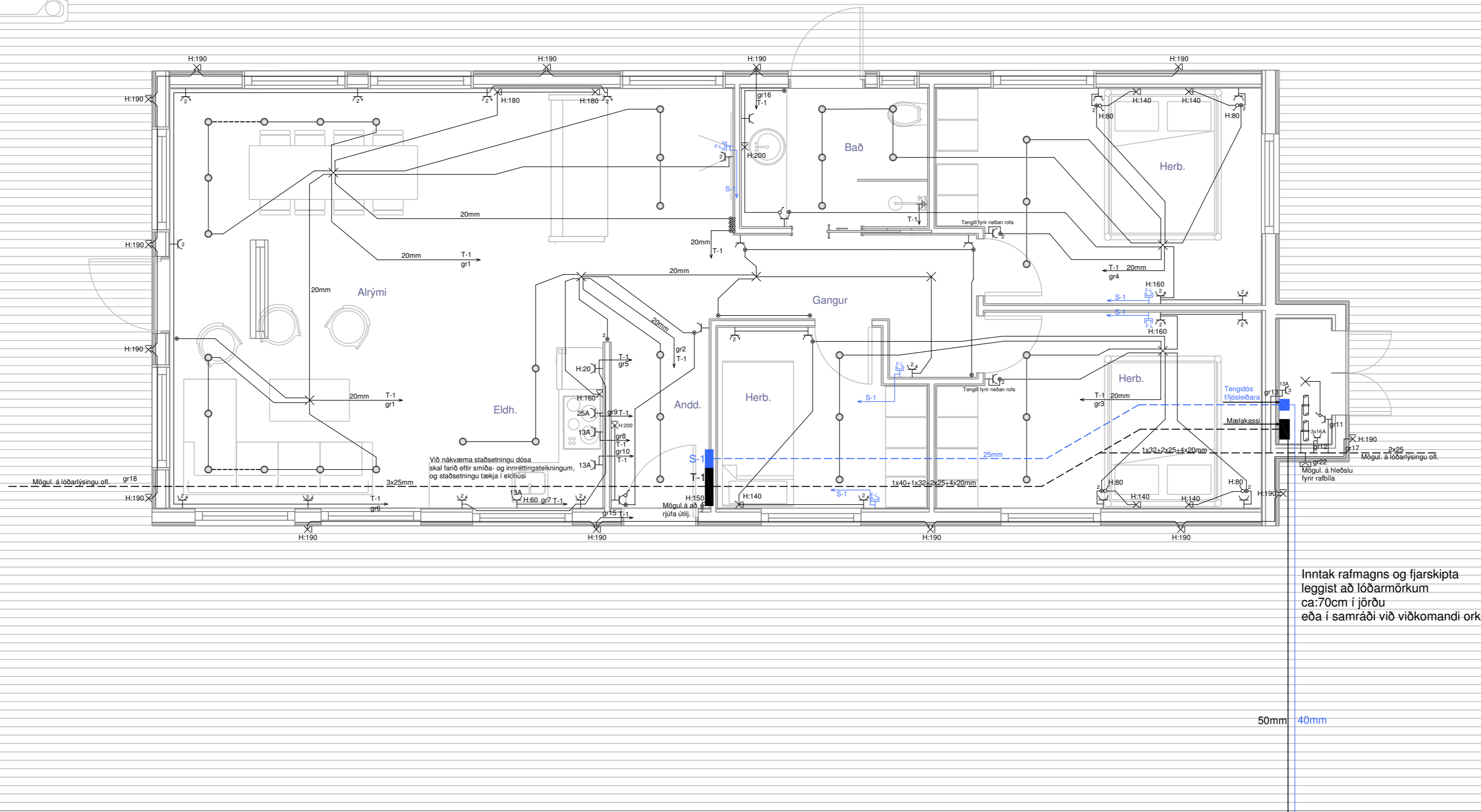
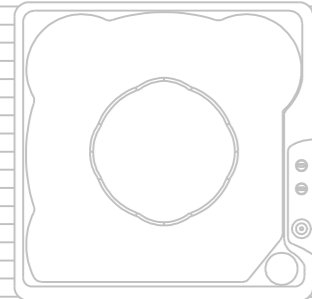


Sökkulskaut Inntök Iagnir í botnplötu 1:50

Inntak rafmagns og fjarskipta
leggist að lóðarmörkum
ca:70cm í jörðu
eða í samráði við viðkomandi orkuv.

Sturla Snorrason rafvt. Sporðalda 2b 850 Hella S:6909060	
H: St.Sn.	Kt. 270140-4409
Dags. júlí 2023	stullisnorra@gmail.com
Mál: 1:50 1:500	Fullnaðarteikning
Blað 1 af 3	<i>St. Sn.</i>
Blaðstærð A2	

Brekkuheiði 7 Bláskógarbyggð LN L206845
Raflögn
Sökkulsk.-Snið-Afstöðum.-Iagnir í botnplötu
Verk 07-23-78



Almennar skýringar

Allar almennar rafagnir séu 16mm plastpipur íðregnar 3x1.5q vir.
Málstraumur rafbúnaðar sé 10A
Smáspennulagnir almennt þ.e. dyrasímar, bruna- og bjólfakerfi skulu lagðar með 16mm plastpipum.
Boðlagnir (sími, loftnet og tölvulagnir) skulu lagðar með 20mm plastpipum.

Almennt skulu tenglar vera tvöfaldir.
Undantekning er þegar tengill kemur við hlö rofa í 110 sm hæð og sértenglar sem eru 16A.

Gefin hæðarmál eru í sm frá fullfrágangnu gölli í miðja dás og frá miðri dás í miðja dás.
Öll tákni eru táknað og ber að samræma lagnir að tækjum eftir aðstæðum á staðnum og eftir sérteikningum.

Hæð tengla í eldhúsi- baðherb., vs. geymslu og í bílskúr eru 110sm.
Hæð tengla fyrir eldvél er 40 sm og 15 sm frá skáp við hlö áætlaðs rýmis.
Hæð tenglaðar fyrir gufluleypti skal vera 170 sm hæð.
Hæð veggjósar er 180 sm.
Hæð rofa er 110 sm.
Hæð nota við rúm er 80 sm.
Hæð almennra tengla er 20 sm.
Hæð loftnets- og símatengla eru 20 sm.

Við ákvörðun hæðar vinnuliosa undir eða yfir eldhússkápum skal taka mið af innréttingateikningum.
Almennt er hæð vinnuliosa frá 140 - 150 sm.
Við nákvæma staðsetningu dása skal farið eftir smíða- og innréttingateikningum.

Útljós stjórnast af sóluvi með möguli. á að rjúta straua.

F-L = Fjarskiptatenglar

D = dyrasími

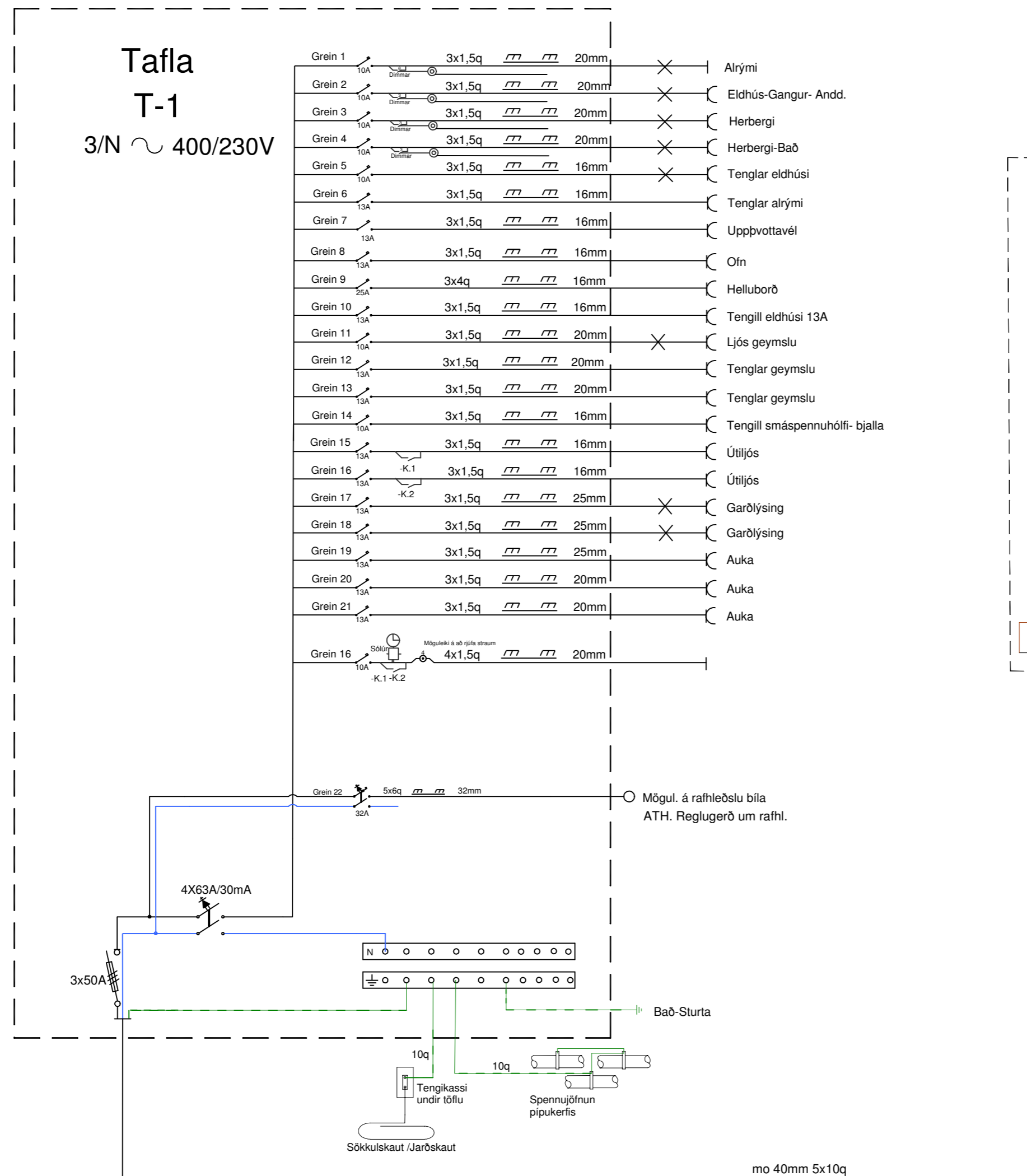
OFANGREINT GILDIR NEMA ANNARS SÉ GETIÐ Í UPÐRÆTTI.

Raftákn

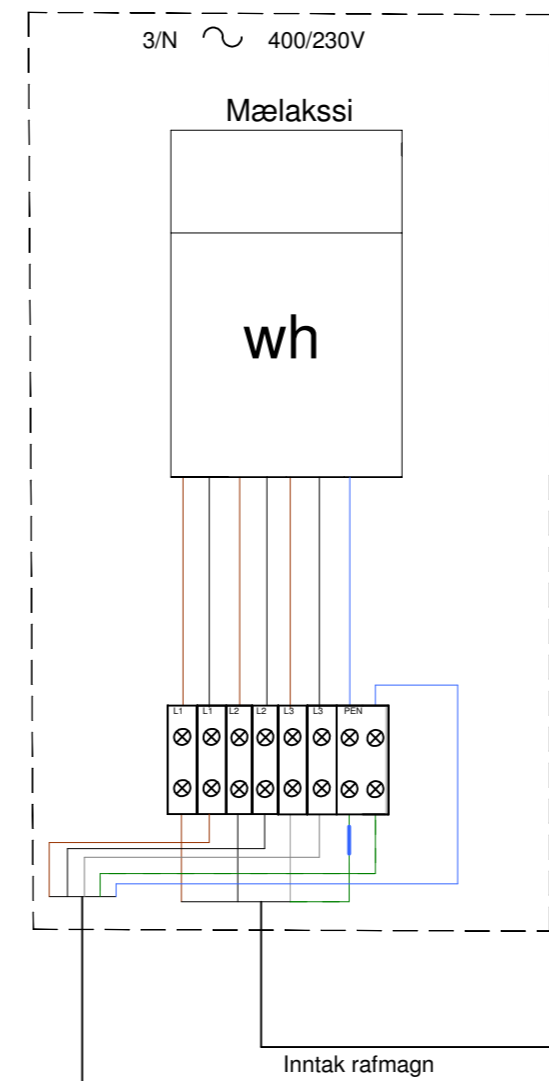
- ⊗ Lottjós
- ⊗ Veggjós
- ⊗ Rofi
- ⊗ Samrofi
- ⊗ Krossrofi
- ⊗ Þrýstihappur td. fyrir dimma í töflu
- ⊗ Tengill
- ⊗ Tenglar fyrir ofna
- F-L Fjarskipti-Loftnet
- ⊗ Ledljós
- ⊗ Hreyfiskynjari
- ⊗ Bjalla
- ⊗ Jarðbinding
- ⊗ Rör upp
- ⊗ Rör niður
- ⊗ Dyrasími
- D Dyrasími útistöð
- ⊗ Töflur T-1
- S Smáspennut S-1

Sturla Snorrason rafvt.
Sporðalda 2b 850 Hella S:6909060
H: St.Sn. Kt. 270140-4409
Dags. júlí 2023 stullisnorra@gmail.com
Mál: 1:50 Fullnaðarteikning
Blað 2 af 3
Bláðstærð A2

Brekkuheiði 7 Bláskógarbyggð
LN L206845
Rafloðgn
Grunnmynd
Verk 07-23-78

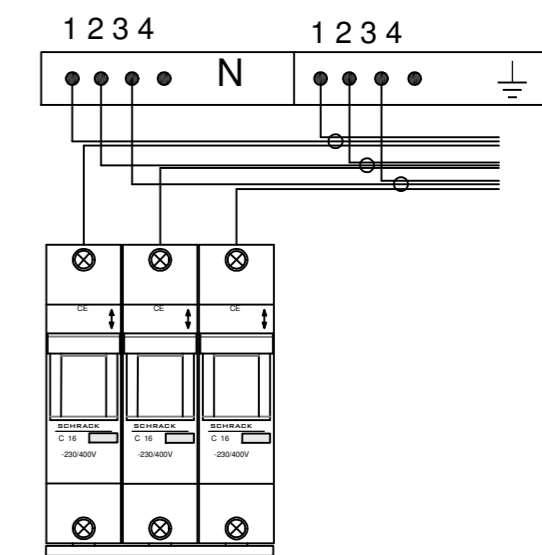


Einlínunmynd



Almennar skýringar

Allur frágangur í töflum skal vera skipulega víraður svo auðvelt sé að rekja hvert vírar fara. Æskilegt er að tengipunktur jarð og núllskinnu séu í sömu röð og á vörum.



Sturla Snorrason rafvt. Sporðalda 2b 850 Hella S:6909060		Brekkuheiði 7 Bláskógarbyggð LN L206845
H: St.Sn.	Kt. 270140-4409	
Dags. júlí 2023	stullisnorra@gmail.com	Raflögn Einlínunmyndir
Mál:	Fullnaðarteikning	
Blað 3 af 3	<i>St. Sn.</i>	Verk 07-23-78
Bláðstærð A2		