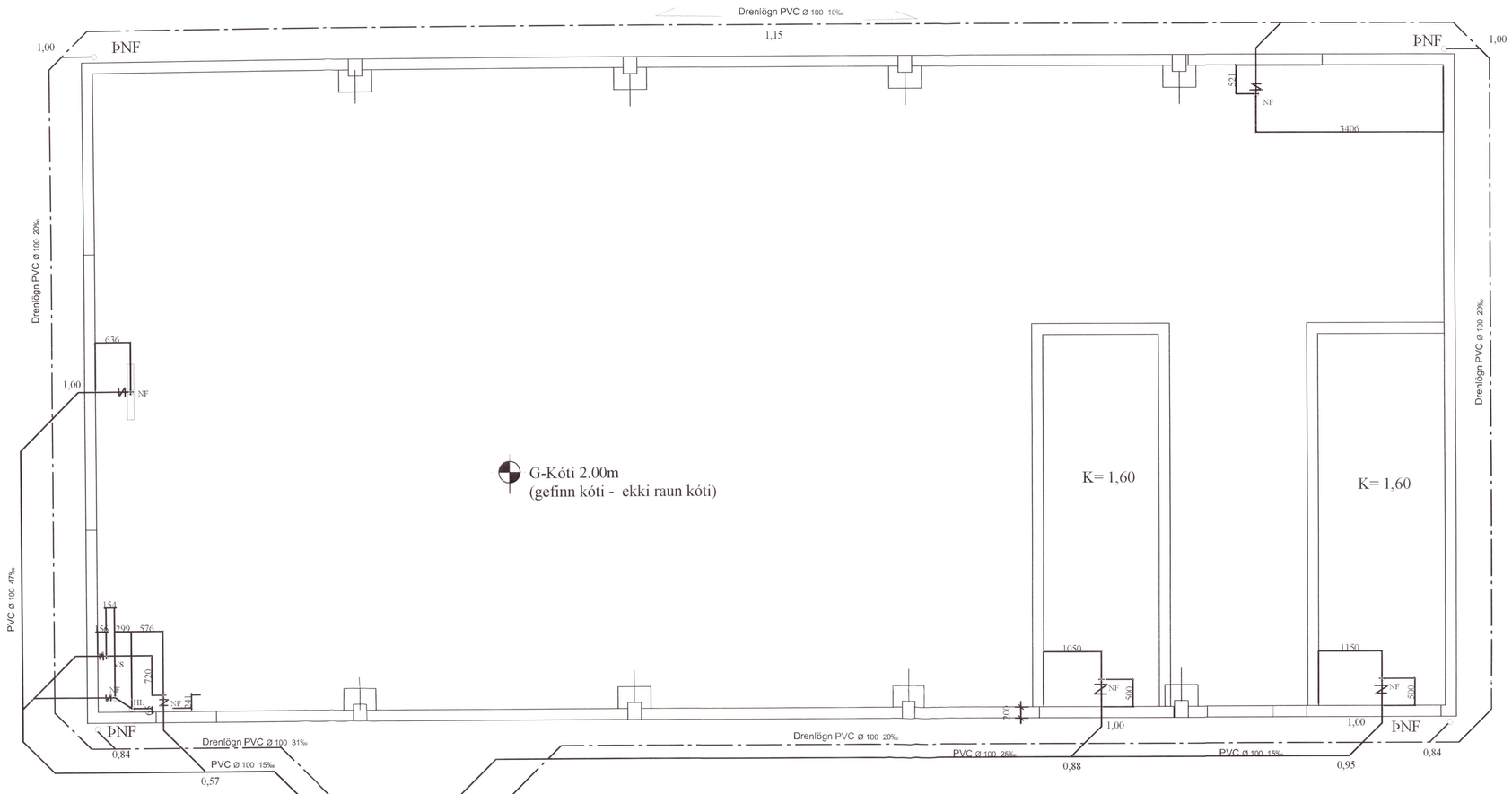

Grunnmynd
Mkv 1:50

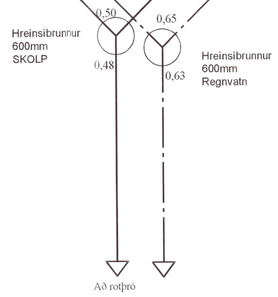

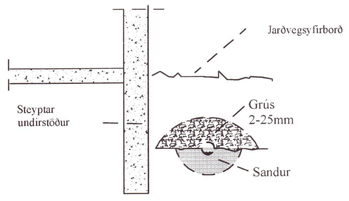

Frágangur Drenlagnar

Skýringar:

ÞNF = Þaknið urfall
VS = Vatnssalerni HL = Handlaug
NF = Niðurfall Gk = Gólfkóti
Kóti lagnar miðast við botn í röri.

Skolplögn:

Skolplögn er úr PVC - plastpípum með gúmmiþéttihringjum í samskeytum að hreinsibrunnum. Frá hreinsibrunnum skal nota steypt rör.
Undir pípur skal leggja 100-150mm jöfnunarlag úr sandi sem þjappast vandlega. Hæð jöfnunarlagsins skal hæfa belg pípanna og skal taka úr fyrir múffum eftir þjöppun þess. Lögn skal vera í beinni línu milli stefnubreytinga.
Eftir að pípur hafa verið lagðar skal fylla að þeim og yfir með sandlagi. Þykkt sandlagsins skal vera að minnsta kosti 200mm mælt á pípuhrygg . Eins er gengið frá skolplögn í grunni nema uppbeygjur að stútum sem koma í gegnum plötu skal taka í tveim 45°- beygjum ásamt minnkun ef með þarf.

Regnvatnslögn:

Regnvatnslögn er úr PVC - plastpípum með gúmmiþéttihringjum. Undir pípur skal leggja 150mm jöfnunarlag úr sandi sem þjappast vandlega. Hæð Jöfnunarlagsins skal hæfa belg pípanna og skal taka úr fyrir múffum eftir þjöppun þess. Lögn skal vera bein milli stefnubreytinga.
Eftir að pípur hafa verið lagðar skal fylla að þeim og yfir með drenmandi grús með kornastærð 2-25mm og plaststriga þar ofaná. Ofan á strigan kemur síðan frostfri fylling. Þykkt grúslagsins skal vera að minnsta kosti 200mm mælt á pípuhrygg.
Grunnlögn(uppbeygjur) að þaknið urfallspípum skal gera úr tveim 45°beygjum ásamt minnkun ef með þarf.
Efni og vinna skal vera í samræmi við reglugerðir sem við á.

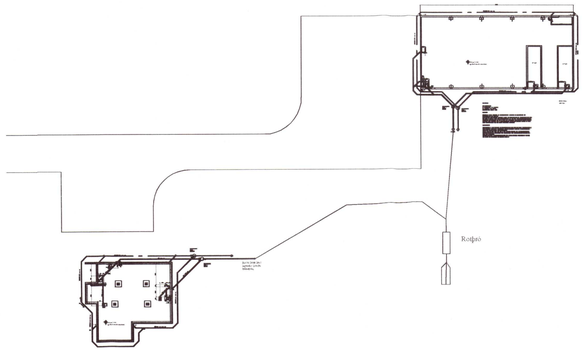

Afstöðumynd
Mkv 1:500

SAMÞYKKT ÞANN 6.9.2004
BYGGINGAFULLTRÚINN
Í FLÓA

DAGSETNING		BREYTING	SAMÞYKKT
	A		
	B		
	C		
	D		

STAÐUR:
Reykjasel Hraungerðishreppi - Árnessýslu

VERK:
Frárennslislagnir
Verkstæði-skemma-hesthús

TEIKNING:

VERKNR:	MÆLIKVARÐI:		TEIKN.NR:
05-001	1:500 / 100		B-001
	TEIKNAÐ: ÞÞ	Dagsetning ágúst 2004	

Þorgeir Þorgeirsson
Byggingatæknifræðingur tfí
Dalhús 105 IS-112 Reykjavík Sími 587 4234
dalhus@internet.is K.t.: 260260 7749